



INAMI-RIZIV

Monitoring Of Reimbursement Significant Expenses

**Rapport 2021
(gegevens 2020)**

**Directie Farmaceutisch Beleid
Dienst voor Geneeskundige
Verzorging RIZIV**



INAMI-RIZIV

MORSE rapport 2021: INHOUD

OVERZICHT GLOBALE UITGAVEN FARMACEUTISCHE SPECIALITEITEN

GLAUBAAL / OPEN OFFICINA / ZIEKENHUIZEN: gehospitaliseerde / ambulante patiënt

OVERZICHT UITGAVEN ANDERE FARMACEUTISCHE VERSTREKKINGEN IN OPEN OFFICINA

DOSSIERS

MAGISTRALE BEREIDINGEN

SPECIFIEKE TEGEMOETKOMING CONTRACEPTIVA

MEDISCHE VOEDING

OVEREENKOMSTEN ARTIKEL 81/111

DE COMMISSIE TEGEMOETKOMING GENEESMIDDELEN

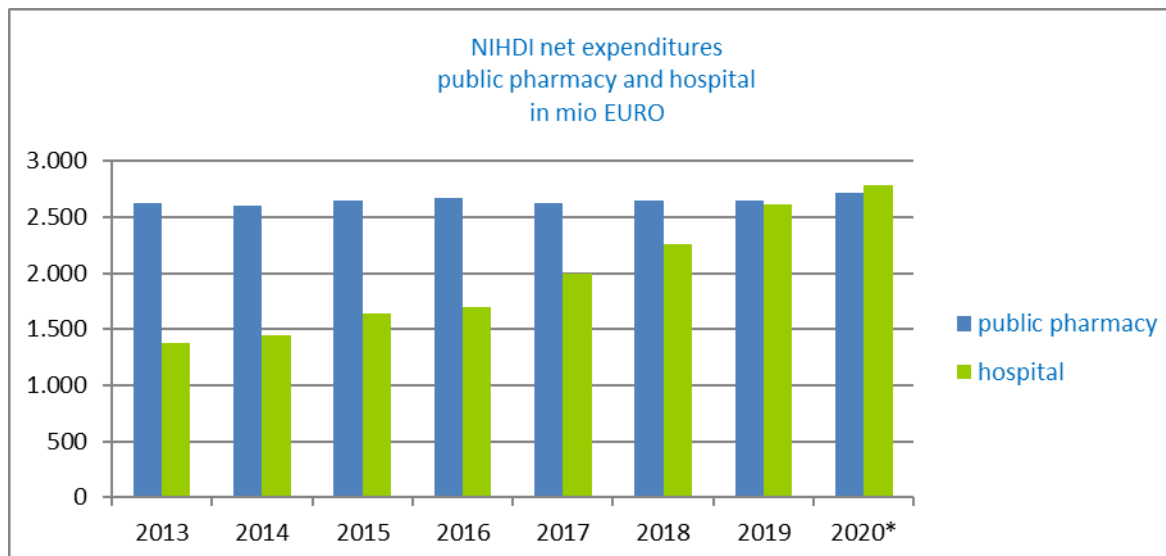
BIJLAGEN

GRAFISCHE WEERGAVE EVOLUTIE UITGAVEN / VERBRUIK VAN ENKELE GENEESMIDDELENKLASSEN (ATC3 niveau)

BESPARINGSMAATREGELEN 2020



Globale uitgaven farmaceutische specialiteiten



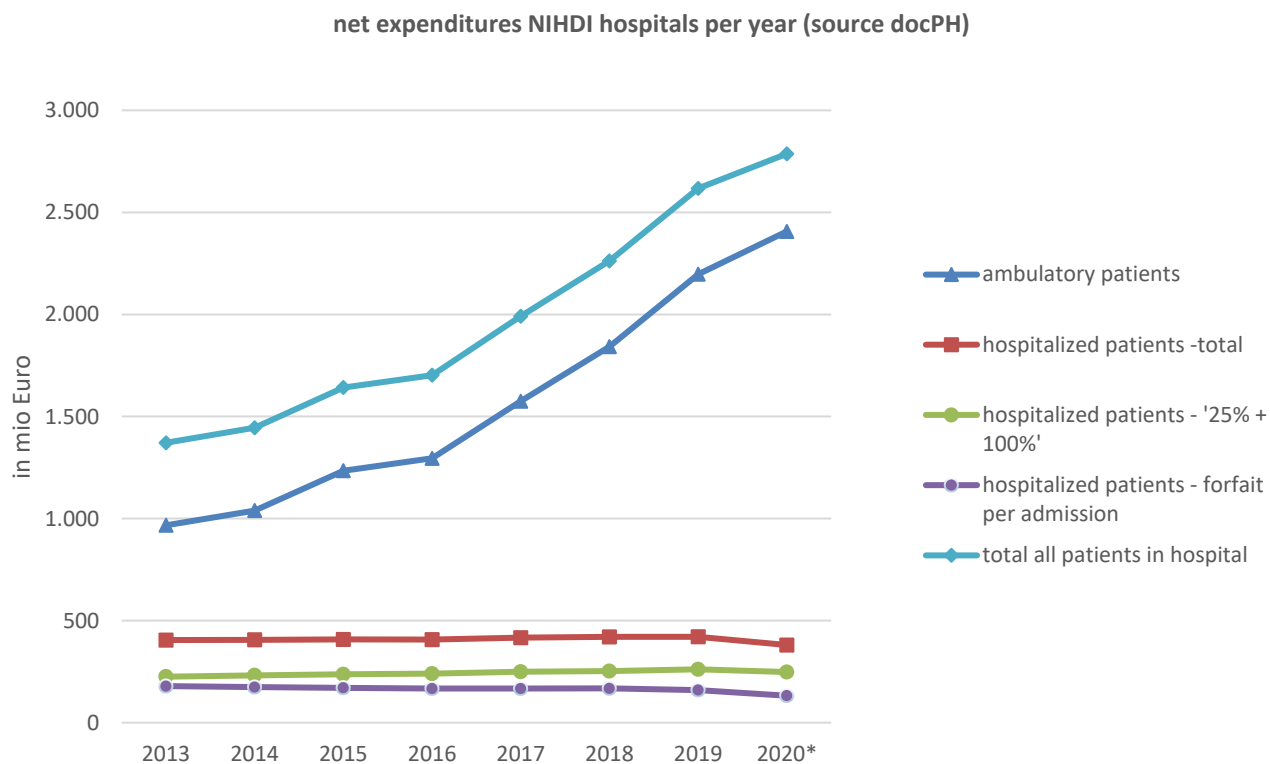
Uitgaven netto RIZIV x 1.000.000 €

| | 2013 | 2014 | 2015 | 2016 | 2017 | 2018 | 2019 | 2020* |
|---------------|---------|---------|---------|---------|---------|---------|---------|---------|
| Open officina | 2.619,3 | 2.604,8 | 2.651,8 | 2.665,0 | 2.626,3 | 2.647,6 | 2.649,8 | 2.718,0 |
| Ziekenhuis | 1.371,4 | 1.444,8 | 1.642,0 | 1.702,4 | 1.991,4 | 2.262,5 | 2.617,8 | 2.787,0 |
| Totaal | 3.990,7 | 4.049,6 | 4.293,7 | 4.367,4 | 4.617,7 | 4.910,1 | 5.267,6 | 5.504,9 |

Groei %

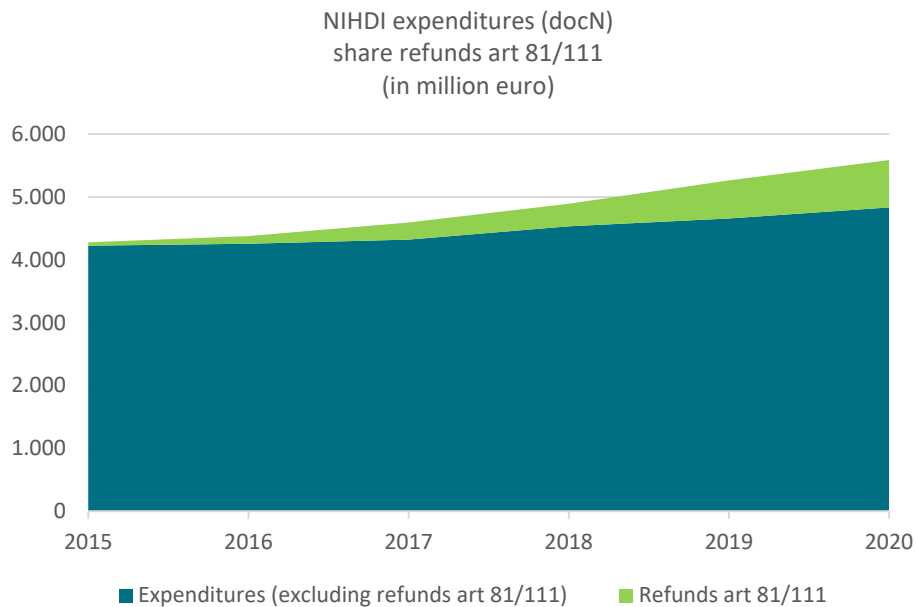
| | | '13- '14 | '14- '15 | '15- '16 | '16- '17 | '17- '18 | '18- '19 | '19- '20 |
|---------------|--|----------|----------|----------|----------|----------|----------|----------|
| Open officina | | -0,6 | 1,8 | 0,5 | -1,5 | 0,8 | 0,1 | 2,6 |
| Ziekenhuis | | 5,4 | 13,6 | 3,7 | 17,0 | 13,6 | 15,7 | 6,5 |
| Totaal | | 1,5 | 6,0 | 1,7 | 5,7 | 6,3 | 7,3 | 4,5 |

Ziekenhuizen – uitsplitsing uitgaven per type patiënt





Globale uitgaven - aandeel terugstortingen art 81/111

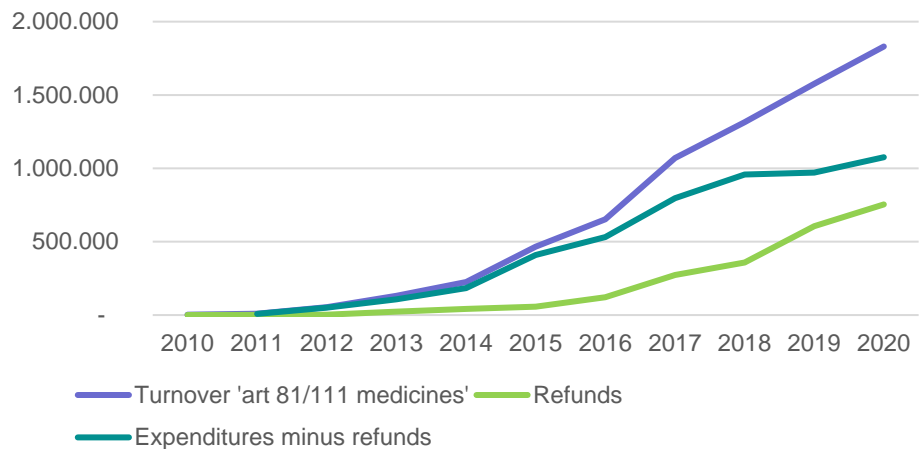


2020: aandeel terugstortingen art 81/111 binnen de geboekte uitgaven (docN):

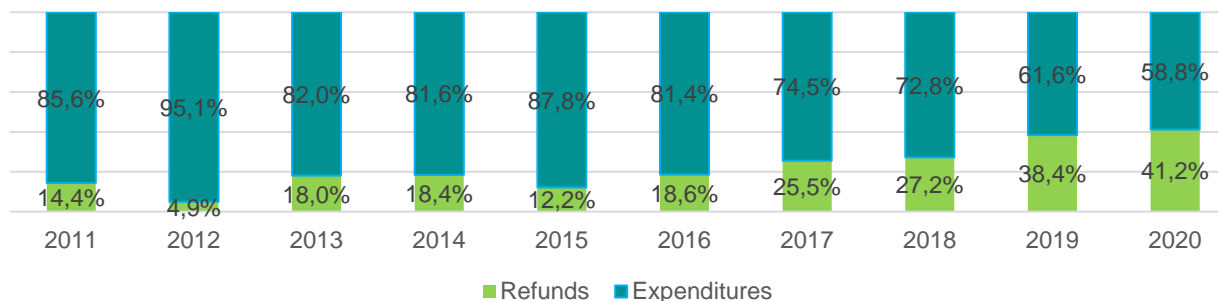
13,5% (754 mio euro)

Uitgaven geneesmiddelen onder contract: refunds vs omzet

expenditures 'art 81/111 medicines'
in- and excluding refunds (in 000 euro)

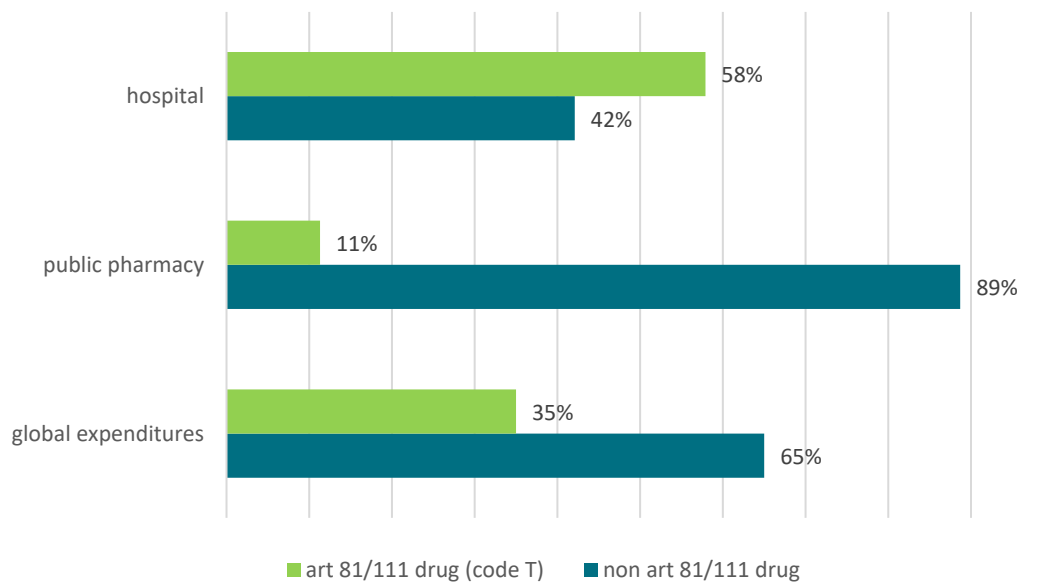


% REFUNDS VS TURNOVER



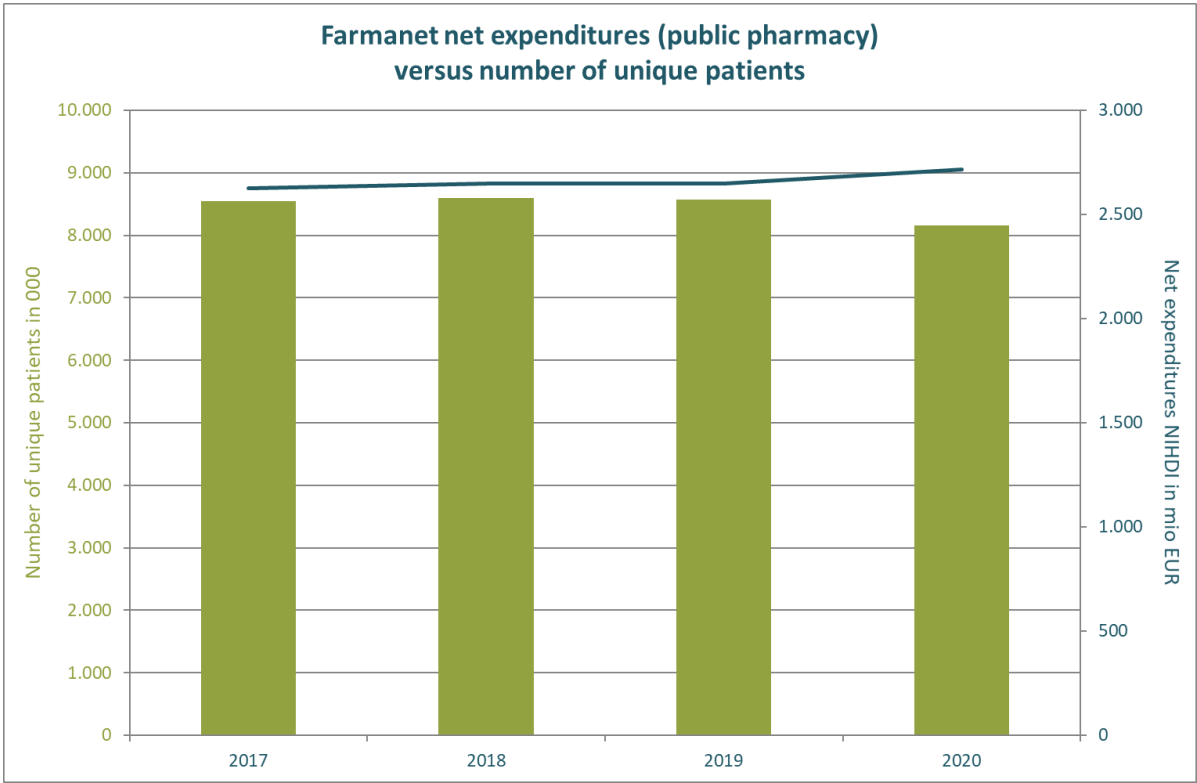
Globale uitgaven – uitsplitsing uitgaven naargelang geneesmiddel al dan niet onder contract valt

share type of expenditures:
pharmaceuticals under convention or not (%)





Open officina – totale uitgaven vs aantal patiënten





Open officina – uitgaven / gemiddelde uitgaven per patient per ATC3-klasse

Ranking ATC3-klasse ifv de uitgaven

→ ATC3 klassen waarvoor de uitgaven > 100 miljoen:

| | Benaming | Groei 2019 - 2018 | Groei 2020 - 2019 | RIZIV-uitgaven 2020 (in mio EUR) |
|------|---|-------------------|-------------------|----------------------------------|
| | Totaal | 0,1% | 2,6% | 2.718,0 |
| L04A | IMMUNOSUPPRESSANTS | -4,9% | 6,2% | 433,5 |
| B01A | ANTITHROMBOTIC AGENTS (T) | 9,3% | 3,9% | 275,2 |
| A10B | BLOOD GLUCOSE LOWERING DRUGS, EXCL. INSULINS (T) | 12,0% | 15,5% | 145,7 |
| J05A | DIRECT ACTING ANTIVIRALS | -3,1% | -1,3% | 142,7 |
| R03A | ADRENERGICS, INHALANTS | 4,6% | 2,1% | 122,5 |
| A02B | DRUGS FOR PEPTIC ULCER AND GASTRO-OESOPHAGEAL REFLUX DISEASE (GORD) | -1,5% | 0,3% | 102,6 |

Evolutie gemiddelde uitgaven per patient per ATC3-klasse

| | Benaming | Groei 2019 - 2018 | Groei 2020 - 2019 | RIZIV-uitgaven per patiënt 2020 |
|------|---|-------------------|-------------------|---------------------------------|
| | Totaal | 0,4% | 7,8% | 333,4 |
| L04A | IMMUNOSUPPRESSANTS | -9,0% | 3,7% | 3.456,7 |
| B01A | ANTITHROMBOTIC AGENTS | 8,7% | 6,6% | 182,2 |
| A10B | BLOOD GLUCOSE LOWERING DRUGS, EXCL. INSULINS | 7,4% | 13,0% | 222,3 |
| J05A | DIRECT ACTING ANTIVIRALS | -9,9% | -1,7% | 3.671,6 |
| R03A | ADRENERGICS, INHALANTS | 5,8% | 18,8% | 116,4 |
| A02B | DRUGS FOR PEPTIC ULCER AND GASTRO-OESOPHAGEAL REFLUX DISEASE (GORD) | -4,0% | 4,0% | 47,1 |



Ziekenhuizen - uitgaven / uitgaven per ATC3-klasse

| | 2013 | 2014 | 2015 | 2016 | 2017 | 2018 | 2019 | 2020* |
|---------------------------------------|---------|---------|---------|---------|---------|---------|---------|---------|
| Uitgaven netto RIZIV x 1.000.000 € | 1.371,4 | 1.444,8 | 1.642,0 | 1.702,4 | 1.991,4 | 2.262,5 | 2.617,8 | 2.787,0 |

| | 2013- 2014 | 2014- 2015 | 2015- 2016 | 2016- 2017 | 2017- 2018 | 2018- 2019 | 2019- 2020 |
|---------|---------------|---------------|---------------|---------------|---------------|---------------|---------------|
| groei % | 5,4 | 13,6 | 3,7 | 17,0 | 13,6 | 15,7 | 6,5* |

| Ranking | | | Forfait | ATC 3 | | groei (%) | | Totaal in mio EURO |
|---------|------|-------|---------|-------|--|---------------|----------------|-----------------------|
| 2018 | 2019 | 2020* | | | | 2019- 2018 | 2020*- 2019 | |
| 1 | 1 | 1 | No | L01X | OTHER ANTINEOPLASTIC AGENTS (T) | 21,3% | 20,9% | 865,8 |
| 2 | 2 | 2 | No | L04A | IMMUNOSUPPRESSANTS (T) | 15,8% | 8,6% | 403,2 |
| 3 | 3 | 3 | No | L01E | PROTEIN KINASE INHIBITORS (T) | 27,5% | 16,5% | 373,0 |
| 4 | 4 | 4 | No | S01L | OCULAR VASCULAR DISORDER AGENTS (T) | 13,2% | 3,9% | 114,4 |
| 6 | 7 | 5 | No | L02B | HORMONE ANTAGONISTS AND RELATED AGENTS (T) | 32,2% | 13,5% | 102,7 |

- 2020: L01X, L01E en L04A klasse
 → 59% van de ziekenhuisuitgaven (vs 54% in 2019)
 → 1,6 miljard euro (vs 1,4 miljard in 2019)

Globale uitgaven andere farmaceutische verstrekkingen - open officina - top 6

| Ranking | Categorie | 2017 | 2018 | 2019 | 2020 | Cumulatief aandeel |
|---------|---|--------------|--------------|--------------|--------------|-----------------------|
| | Totaal | 107,2 | 125,6 | 149,3 | 167,3 | 1 |
| 1 | Magistrale bereidingen | 64,4 | 63,3 | 66,5 | 65,0 | 0,39 |
| 2 | Honorarium functie "huisapotheker" | 0,0 | 2,0 | 19,5 | 25,5 | 0,54 |
| 3 | Autosondage | 2,7 | 19,0 | 19,9 | 21,7 | 0,67 |
| 4 | Honoraria en forfaits zuurstof | 8,0 | 9,1 | 9,6 | 13,6 | 0,75 |
| 5 | Specifieke tegemoetkoming contraceptiva | 6,5 | 6,6 | 6,7 | 11,4 | 0,82 |
| 6 | Dieetvoeding | 7,9 | 8,0 | 8,8 | 9,6 | 0,88 |
| | Groei % | | | | | |
| | | | '17- '18 | '18- '19 | '19- '20 | |
| | Magistrale bereidingen | | -1,7 | 5,0 | -2,1 | |
| | Honorarium functie "huisapotheker" | | | 890,2 | 30,7 | |
| | Autosondage | | 614,3 | 4,6 | 8,9 | |
| | Honoraria en forfaits zuurstof | | 13,6 | 5,5 | 42,1 | |
| | Specifieke tegemoetkoming contraceptiva | | 1,3 | 2,7 | 69,8 | |
| | Dieetvoeding | | 0,5 | 10,8 | 8,5 | |



- Top 20 meest voorgeschreven werkzame bestanddelen in 2020

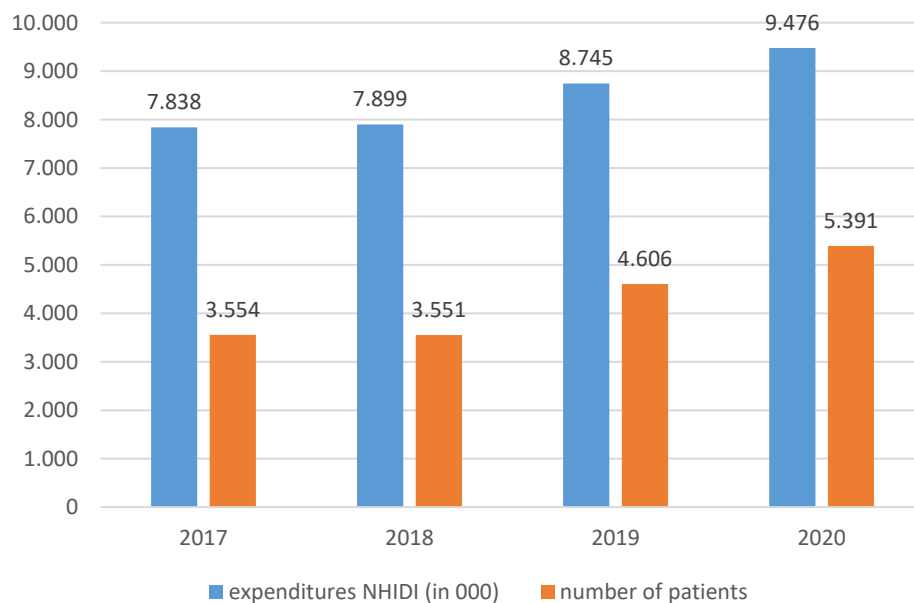
| Werkzaam bestanddeel | Aantal magistrale bereidingen | Meest voorkomende galenische vorm |
|---------------------------|-------------------------------|-----------------------------------|
| Calciumcarbonaat | 856.758 | Capsules |
| Verbandmiddelen | 410.514 | Aflevering als dusdanig |
| Methadonhydrochloride | 235.251 | Capsules |
| Foliumzuur | 213.677 | Capsules |
| Prednisolon | 209.647 | Capsules |
| Hydrocortison | 207.095 | Capsules |
| Ureum | 202.120 | Zalf |
| Betamethason | 197.315 | Zalf |
| Sulpiride | 194.846 | Capsules |
| Kininesulfaat | 181.972 | Capsules |
| Dexamethason | 164.300 | Capsules |
| Salicylzuur | 162.078 | Zalf |
| Natriumbicarbonaat | 162.060 | Capsules |
| Passiebloemkruid tinctuur | 126.348 | Capsules |
| Meidoorn heterosides | 116.619 | Capsules |
| Nystatine | 115.310 | Zalf |
| Levocetirizine | 113.171 | Capsules |
| Erythromycine | 107.844 | Zalf |
| Valeriaan droog extract | 100.797 | Capsules |
| Triamcinolon | 93.037 | Capsules |



Dossier – Magistrale bereidingen

| Groep van voorschrijvers | Uitgaven RIZIV | Aantal magistrale bereidingen | Aantal farmaceutische specialiteiten | Aandeel magistrale bereidingen in de voorschriften | Aandeel magistrale bereidingen t.o.v. het totaal voorgeschreven magistrale bereidingen |
|---|----------------|-------------------------------|--------------------------------------|--|--|
| Specialisten in de dermatovenereologie | 8.390.183 | 404.148 | 1.125.713 | 26,4% | 8,03% |
| Specialisten in de reumatologie | 1.622.694 | 168.290 | 833.535 | 16,8% | 3,34% |
| Specialisten in de radio- en radiumtherapie | 92.880 | 8.208 | 66.560 | 11,0% | 0,16% |
| Specialisten in de kindergeneeskunde | 1.481.334 | 101.763 | 1.158.109 | 8,1% | 2,02% |
| Specialisten in medische oncologie | 543.993 | 49.835 | 570.461 | 8,0% | 0,99% |
| Specialisten in de inwendige geneeskunde | 1.361.722 | 126.931 | 1.856.270 | 6,4% | 2,52% |
| Specialisten in de heelkunde | 205.185 | 34.898 | 524.059 | 6,2% | 0,69% |
| Huisartsen | 46.020.358 | 3.683.411 | 78.232.377 | 4,5% | 73,20% |
| Andere voorschrijvers | 5.331.082 | 454.203 | 15.813.335 | 2,8% | 9,03% |
| TOTAAL | 65.049.430 | 5.031.687 | 100.180.420 | 4,8% | 100% |

Pharmanet net expenditures (in 000)
vs number of unique patients (public pharmacy)





Top 5 van de RIZIV-uitgaven per product

| BENAMING | UITGAVEN 2020 (euro) | IN % VAN DE TOTALE UITGAVEN | patiënten 2020 (n) | KOSTEN/p atiënt in 2020 (euro) | Paragraaf |
|---------------------------------|----------------------------|-----------------------------------|-----------------------|---|-----------|
| NEOCATE | 1.889.561 | 19,8 | 1.383 | 1.366 | 30000 |
| NUTRAMIGEN PURAMINO | 1.367.627 | 14,3 | 1.092 | 1.252 | 30000 |
| PHLEXY-10 | 772.272 | 8,1 | 60 | 12.871 | 10000 |
| ALFAMINO | 482.157 | 5,1 | 333 | 1.448 | 30000 |
| NEOCATE JUNIOR NON AROMATISÉ | 426.164 | 4,5 | 235 | 1.813 | 30000 |

Top 5 producten: 4,9 miljoen of 52% van de totale uitgaven
3.100 patiënten

Producten uit § 30000 (47%) en § 10000 (38%)
→ 85% van de uitgaven

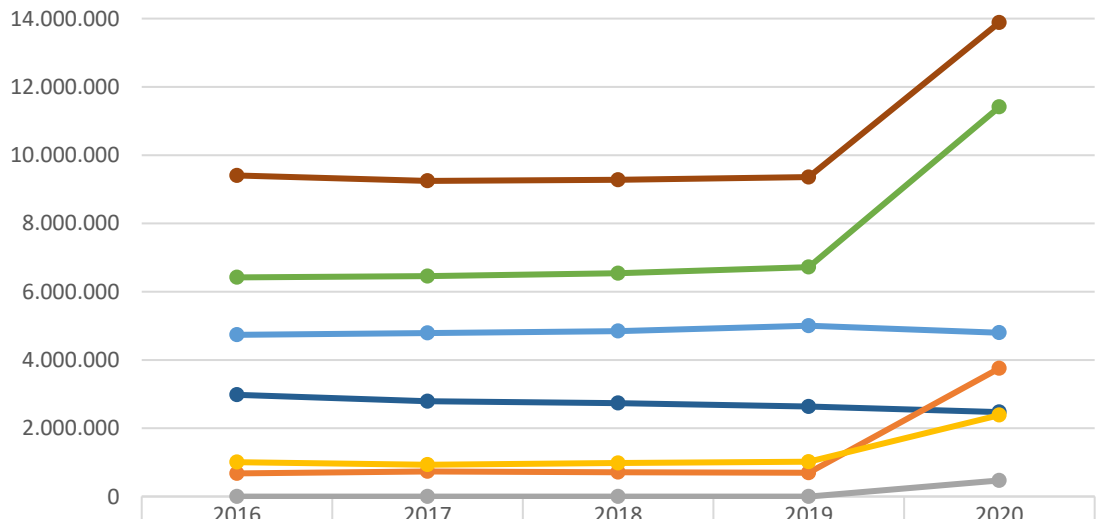
§ 30000 Aminozuurvoeding

§ 10000 Preparaten op basis van aminozuren voor de behandeling van fenylketonurie



Dossier – Specifieke tegemoetkoming contraceptiva

RIZIV-uitgaven contraceptiva



| | 2016 | 2017 | 2018 | 2019 | 2020 |
|-------------------------|-----------|-----------|-----------|-----------|------------|
| Totaal Cj | 6.421.712 | 6.456.623 | 6.539.938 | 6.720.031 | 11.411.627 |
| Totaal Cx | 2.981.534 | 2.790.367 | 2.737.847 | 2.636.699 | 2.473.885 |
| TOTAAL | 9.403.246 | 9.246.990 | 9.277.784 | 9.356.730 | 13.885.507 |
| Cj 20 jaar en jonger | 4.737.369 | 4.788.755 | 4.844.980 | 5.004.199 | 4.799.429 |
| CJ 21 tot 24 inbegrepen | 676.254 | 735.460 | 712.782 | 695.525 | 3.756.920 |
| CJ 25 jaar en ouder | 0 | 0 | 51 | 0 | 471.005 |
| CJ met VT | 1.008.088 | 932.408 | 982.124 | 1.020.306 | 2.384.268 |

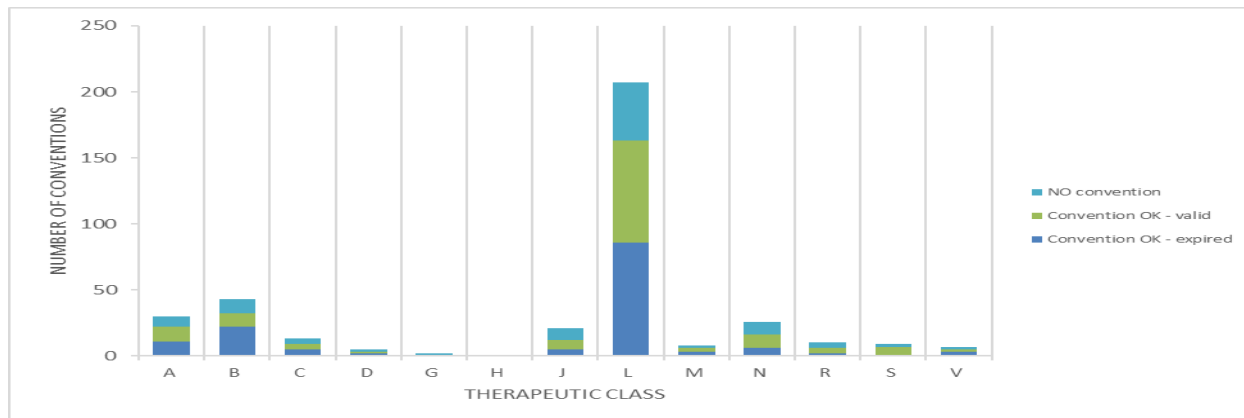
194.000 patiënten

355.500 patiënten



Dossier - Overeenkomsten artikel 81/111

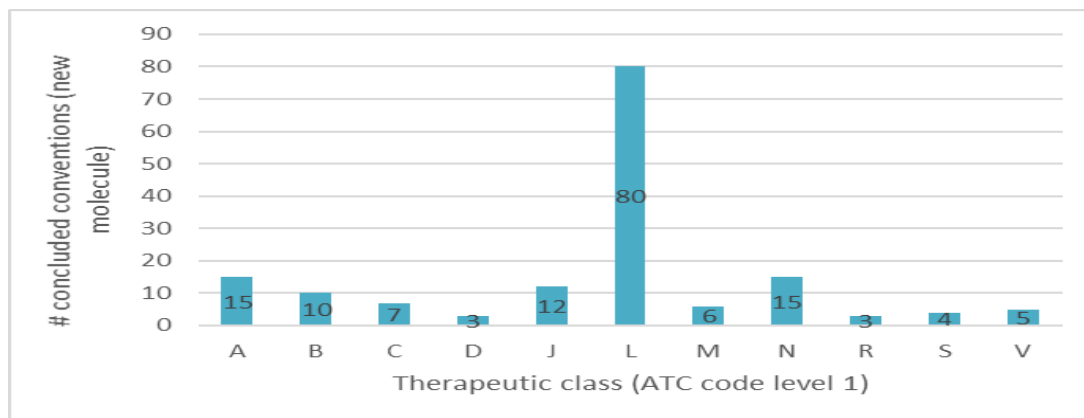
Periode 2010-2020: 1 of meerdere overeenkomsten afgesloten voor 160 moleculen



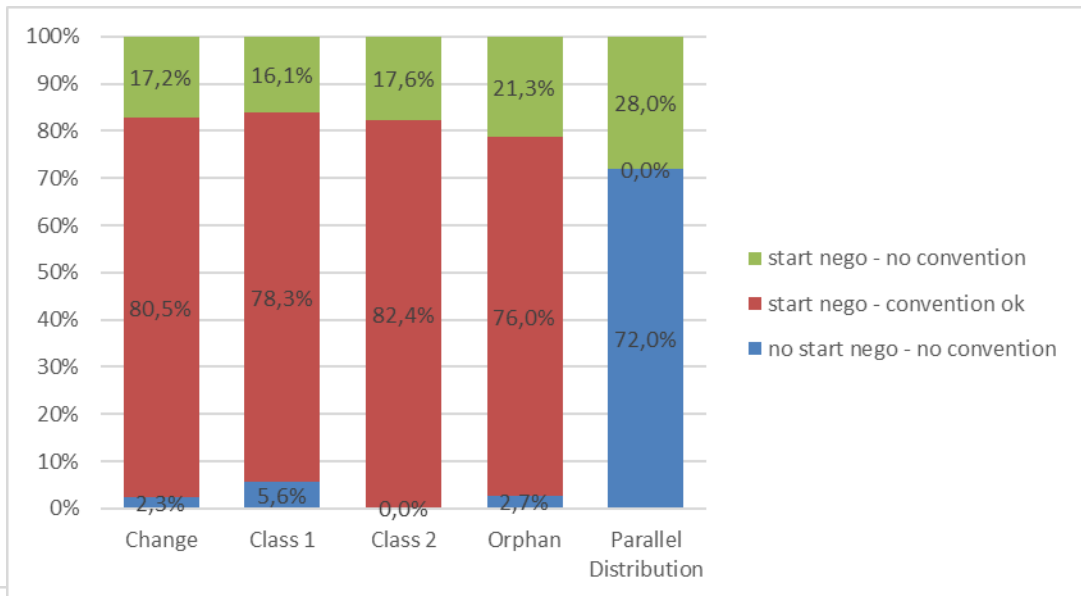
Aanvragen art 81/111

1ste plaats: L klasse
Antineoplasie en
immunomodulerende
stoffen (54%)

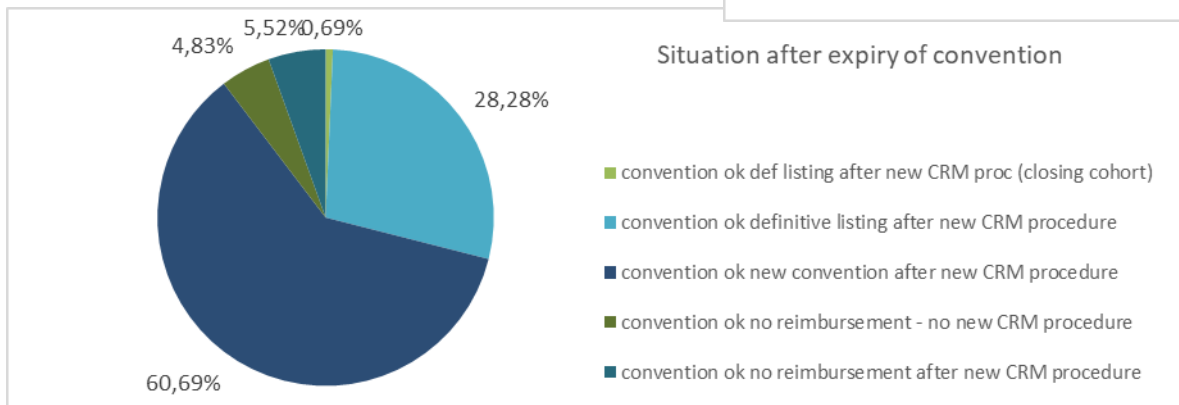
2de plaats: B klasse
Bloed en
bloedvormende
organen (11%)



Outcome art 81/111 aanvraag in functie van het type aanvraag



Stand van zaken afgelopen overeenkomsten





INAMI-RIZIV

Contact

Redactie: Directie Farmaceutisch Beleid

Gegevens: Cel Farmanet



secr-farbel@riziv-inami.fgov.be

Online beschikbaar : www.riziv.be > Publicaties