

II. Statistiques des soins de santé

œ Nombre de dispensateurs de soins individuels

a. Révision fondamentale

La façon de comptabiliser les dispensateurs de soins individuels évolue considérablement en 2009. Une révision méthodologique s'est avérée nécessaire pour garantir la cohérence avec les données fournies aux instances internationales (OCDE, OMS, Eurostat).

Le tableau des dispensateurs de soins individuels publié dans les rapports annuels (R.A.) de l'INAMI depuis 2006 évolue donc aussi à partir de ce R.A. 2009. Il est également plus détaillé afin de répondre aux besoins très différents des utilisateurs de statistiques.


À partir de ce rapport, l'INAMI utilisera les dénominations suivantes :

- les dispensateurs de soins : les professionnels en droit de prêter dans le cadre de l'assurance soins de santé et les établissements/institutions dans le cadre de l'assurance
- les professionnels en droit de prêter dans le cadre de l'assurance soins de santé (anciennement dénommés dispensateurs de soins en situation d'activité) (voir point c.)
- les praticiens de soins sur base de certains critères d'activité (anciennement dénommés dispensateurs de soins en activité ou avec profil) (voir point c.).

Ces chiffres sont dorénavant les chiffres officiels pouvant être utilisés à des fins statistiques internationales concernant les praticiens de soins actifs en Belgique. Néanmoins, ils n'incluent pas les professionnels de santé qui prodiguent des soins en dehors du cadre de l'assurance soins de santé obligatoire, ni ceux qui exercent des fonctions non curatives dans le système de santé (par exemple, les médecins du travail). Ils n'incluent pas non plus (encore) les professionnels salariés (qui n'attestent pas) en hôpital, en centre de revalidation, en habitation protégée ou en maison psychiatrique. Ces statistiques, initialement prévues pour gérer l'assurance soins de santé, sont susceptibles d'être utilisées à des fins très variées (planification, comparaisons internationales).


b. Le regroupement des compétences

Les spécialités et professions mentionnées dans les tableaux 1 et 2 sont regroupées selon leur code de compétence.

 Pour que les soins prodigués par les professionnels en droit de prêter soient remboursés, ceux-ci doivent être inscrits à l'INAMI. Un **code de compétence** en 3 positions leur est attribué en fonction de leur spécialité. Ce code de compétence fait partie du numéro INAMI.

LE REGROUPEMENT DES SPÉCIALITÉS MÉDICALES

Les instances internationales distinguent 6 catégories de spécialités : les médecins généralistes, les pédiatres, les gynécologues-obstétriciens, les psychiatres, les spécialités médicales et les spécialités chirurgicales.

 Pour rappel, les **diplômés en médecine** sont agréés par le Service public fédéral (SPF) Santé publique pour une spécialité déterminée. Pour prodiguer des soins, ils doivent être préalablement inscrits à l'Ordre des médecins.



Des analyses de données suite à cette révision méthodologique de recensement des professionnels en droit de prêter sont reprises dans la 4^e partie "Exposés thématiques" de ce rapport annuel.

Chaque spécialité a été classée dans une des catégories, à l'exception des médecins non agréés (voir plus loin). Ainsi, conformément aux instructions internationales

- les médecins de médecine d'urgence et de médecine aiguë ont été regroupés et versés, comme les anesthésistes, dans le groupe chirurgical
- les médecins spécialistes avec une double spécialité (médecine aiguë et autre, par exemple : pédiatre avec brevet de médecine aiguë) sont cependant classés selon leur spécialité initiale (dans le R.A. 2008, ceux-ci étaient regroupés dans une catégorie "médecine aiguë")
- les stomatologues sont regroupés avec les dentistes et ne sont donc pas inclus parmi les médecins.


Contrairement aux instructions internationales, les rares pédiatres avec une double spécialité non pédiatrique ont été affectés au groupe pédiatrique.

Certaines spécialités agréées par le SPF Santé publique n'ont pas de code INAMI et ne sont pas reprises dans le tableau (par exemple : médecine du travail, gestion de données, etc.).

Les tableaux 1 et 2 ne mentionnent pas encore les nouvelles catégories de médecins spécialistes apparues en 2009 ou 2010 (par exemple : oncologie, hématologie). Les tableaux reprennent uniquement les praticiens de soins avec une activité en 2008.

Dorénavant, les **médecins non agréés** comme spécialistes par/à l'INAMI, mais enregistrés auprès du SPF Santé publique sans titre professionnel particulier mais inscrits à l'Ordre des médecins, sont classés dans une nouvelle catégorie "non spécialisé" : leur numéro INAMI ne correspond pas à un agrément comme médecin généraliste ou médecin spécialiste. Ils ne peuvent effectuer qu'un nombre limité de prestations remboursables. Les médecins généralistes avec droits acquis qui n'ont pas l'agrément spécifique de médecin généraliste se trouvent également dans cette catégorie.

Enfin les **médecins en formation** sont comptabilisés séparément. Il ne sera plus tenu compte de leur volume de prestations qui est aléatoire (certaines ou toutes les prestations sont enregistrées au nom du maître de stage). Ils ne sont pas inclus dans le total des professionnels en droit de prêter ni dans le total des praticiens de soins.

 Les **médecins en formation** sont des personnes dont le plan de stage comme médecin spécialiste ou généraliste a été agréé par le SPF Santé publique et qui sont inscrites à l'Ordre des médecins.

Pour rappel, jusqu'en 2005, les R.A. de l'INAMI classaient tous les médecins en formation n'ayant pas encore reçu l'agrément parmi les "médecins généralistes".

LE REGROUPEMENT DES PROFESSIONS DE SANTÉ NON MÉDICALES

Certains praticiens faisaient l'objet d'un double enregistrement pour certaines spécialités (bandagistes et fournisseurs d'implant, bandagistes et orthopédistes, sages-femmes et infirmiers, etc.). Pour éliminer les doublons, certaines professions ont été regroupées.

Pharmaciens: diplômés en pharmacie qui ont obtenu un numéro d'inscription comme pharmacien auprès du SPF Santé publique. Parmi eux, les **pharmaciens biologistes**, pharmaciens agréées par le SPF Santé publique pour effectuer des prestations de biologie clinique, sont les seuls pharmaciens dont l'activité est répertoriée individuellement dans le cadre de l'INAMI.

Praticiens de l'art dentaire ("dentistes" dans les tableaux): diplômés en science dentaire habilités à exercer leur profession par les commissions médicales provinciales compétentes pour les praticiens de l'art dentaire (SPF Santé publique). Selon les instructions internationales, les médecins spécialistes en stomatologie porteurs d'un agrément de dentiste stomatologue sont également classés dans cette catégorie (comme dans le R.A. 2006, mais contrairement aux R.A. de 2007 et 2008). Ils n'apparaissent donc plus parmi les médecins.

Sages-femmes: diplômées habilitées à exercer leur profession par les commissions médicales provinciales compétentes pour sages-femmes (SPF Santé publique) et à propos desquelles l'INAMI a, en outre, connaissance qu'elles exercent encore leur profession.

Les sages-femmes qui disposent également d'une qualification d'infirmier/ère ont été regroupées avec les "infirmiers sages-femmes".

Infirmiers: diplômés habilités à exercer leur profession par les commissions médicales provinciales compétentes pour infirmiers (SPF Santé publique) et qui sont inscrits par le Service des soins de santé de l'INAMI sur la liste des praticiens de l'art infirmier. Tous les infirmiers reconnus également comme sages-femmes ont été regroupés sous l'appellation "infirmiers sages-femmes".

Kinésithérapeutes: personnes qui disposent d'un diplôme de kinésithérapie et qui sont agréées par le SPF Santé publique pour exercer leur profession.

Paramédicaux: personnes agréées par les conseils compétents qui peuvent disposer de plusieurs codes de compétence INAMI. Elles ont été principalement regroupées en 2 catégories afin d'éliminer les doublons. On distingue

- les bandagistes, orthopédistes, fournisseurs d'implants (uniquement ceux qui ne sont pas pharmaciens)
- une catégorie qui regroupe les logopèdes, audiciens, opticiens ou orthoptistes (uniquement ceux qui ne sont pas pharmaciens).


Les diététiciens et podologues ont chacun conservé leur catégorie parce qu'il n'y a pas de doublons.

Aides-soignants: personnes spécifiquement formées pour assister l'infirmier, sous son contrôle, en matière de soins, d'éducation et de logistique, dans le cadre des activités coordonnées par l'infirmier dans une équipe structurée.

c. Définition des professionnels en droit de prester et des praticiens de soins

L'INAMI distingue, dans les statistiques, les professionnels administrativement en droit de prester dans le cadre de l'assurance soins de santé et les praticiens de soins. Ces derniers sont identifiés selon des critères d'activité bien définis.

PROFESSIONNELS EN DROIT DE PRESTER DANS LE CADRE DE L'ASSURANCE SOINS DE SANTÉ

 Un **professionnel en droit de prester dans le cadre de l'assurance soins de santé** effectue des prestations attestées qui donnent droit au remboursement par l'assurance; cela implique aussi qu'il reçoit les courriers administratifs de l'INAMI et qu'il peut commander des carnets d'attestations de soins et des carnets de prescriptions.

Les tableaux 1 et 2 présentent le nombre de professionnels inscrits auprès de l'INAMI "en droit de prester" au 31 décembre 2008 et au 31 décembre 2009.

Un professionnel est en droit de prester s'il est inscrit auprès de l'INAMI et si aucune des situations d'inactivité suivantes ne lui est attribuée: dossier de reconnaissance en cours, décès, expatriation, suspension, radiation, interruption temporaire de carrière ou fin de carrière. Les professionnels en formation en font donc théoriquement partie, mais ils sont comptabilisés séparément.



Des statistiques sur les effectifs des sous-groupes (p.ex. bandagistes, logopèdes, opticiens) restent naturellement disponibles à l'INAMI.

Les professionnels en droit de prester pensionnés, mais qui n'ont pas signifié à l'INAMI leur fin de carrière, sont comptabilisés comme en droit de prester.

Les professionnels en droit de prester au 31 décembre se distinguent selon l'âge :

- "65 et +" indique les professionnels qui ont atteint 65 ans
- "- 65" indique les professionnels de moins de 65 ans.

CRITERES D'ACTIVITÉ DES PRATICIENS DE SOINS

Parmi les professionnels en droit de prester, on peut identifier différents types d'activités fondés sur

- soit, la quantification de pratiques : le comptage et la pondération de contacts (consultations, visites, avis, etc.) et d'actes (prescriptions de médicaments, soins, examens techniques) ou de dépenses correspondantes
- soit, des contextes particuliers de pratiques (maître de stage, stagiaire, maison médicale, hôpital, services intégrés, etc.).

Un type d'activité peut être comparé à un seuil d'activité ou assimilé au résultat d'une telle comparaison. Des statuts (agrément, accréditation, conventionnement) peuvent être associés à un ou plusieurs type(s) d'activité.

Les critères d'activité retenus dans les différents tableaux sont les suivants :

- Le professionnel figure dans les "profils" : ceci concerne les professionnels ayant effectués plus d'1 prestation durant l'année concernée. Du fait de ces prestations, ils disposent d'un profil.
- L'INAMI peut également répertorier certains professionnels qui n'ont pas de "profil" : c'est le cas des professionnels salariés travaillant dans une maison médicale (MM) opérant au forfait, en maison de repos et de soins (MRS) ou en maison de repos pour personnes âgées (MRPA).

Si 1 des 2 critères est rencontré, le professionnel est comptabilisé comme "praticien de soins" dans la colonne "Pratique" des tableaux 1 et 2.

En outre, le professionnel doit encore être en droit de prester à la fin de l'année étudiée (ni radié, ni parti à l'étranger, ni décédé).

Des patients peuvent s'inscrire dans des "maisons médicales" ayant conclu un accord avec les mutualités. Cet accord peut concerner les consultations et visites de médecine générale, et/ou la kinésithérapie, et/ou les soins infirmiers à domicile. La maison médicale reçoit un montant forfaitaire mensuel par patient inscrit. Dans la plupart des cas, le patient ne se verra pas réclamer de ticket modérateur.

d. Recensement des professionnels en droit de prester et des praticiens de soins

Le recensement des praticiens de soins durant une année (par exemple, en 2008) ne tient compte que des professionnels en droit de prester au 31 décembre de cette année (par exemple 2008).

Le recensement se base sur le numéro de registre national afin d'éviter les doublons résiduels. En d'autres mots, les personnes qui rencontrent plusieurs critères d'activité ne sont comptabilisées qu'une seule fois.

Tableau 1 - Professionnels en droit de prêter (31-12-2008 et 31-12-2009) et praticiens de soins (année 2008) par groupes professionnels

| Spécialités/professions | En droit de prêter 31-12-2008 | | | Pratique 2008 | En formation 2008 | | Densité 2008 /10.000 hab. | En droit de prêter 31-12-2009 | |
|----------------------------------|----------------------------------|----------------|----------------|------------------|-------------------|------------|------------------------------------|----------------------------------|----------------------------|
| | 65 et + | - 65 | Total | | Nombre | % | | Nombre | Progression % 2009/2008 |
| Médecins | 6.233 | 33.223 | 39.456 | 31.297 | 3.780 | 12% | 29,3 | 40.383 | 2% |
| Médecins généralistes | 2.097 | 12.361 | 14.458 | 12.284 | 534 | 4% | 11,5 | 14.507 | 0% |
| Pédiatres | 377 | 1.252 | 1.629 | 1.269 | 278 | 22% | 1,2 | 1.665 | 2% |
| Gynécologues | 313 | 1.191 | 1.504 | 1.317 | 186 | 14% | 1,2 | 1.522 | 1% |
| Psychiatres | 459 | 1.726 | 2.185 | 1.891 | 325 | 17% | 1,8 | 2.219 | 2% |
| Groupe médical | 1.790 | 8.200 | 9.990 | 8.372 | 1.356 | 16% | 7,8 | 10.186 | 2% |
| Groupe chirurgical | 1.162 | 5.784 | 6.946 | 5.717 | 1.101 | 19% | 5,4 | 7.078 | 2% |
| Médecins non spécialisés | 35 | 2.709 | 2.744 | 447 | | | 0,4 | 3.206 | 17% |
| Professions non médicales | 7.110 | 163.904 | 171.014 | 103.704 | 138 | | 97,2 | 174.827 | |
| Pharmaciens | 1.593 | 12.369 | 13.962 | 3.042 | | | 2,9 | 14.291 | 2% |
| Dentistes | 928 | 7.735 | 8.663 | 7.663 | 138 | 2% | 7,2 | 8.686 | 0% |
| Infirmiers et sages-femmes | 2.164 | 74.633 | 76.797 | 41.284 | | | 38,7 | 79.612 | 4% |
| Kinésithérapeutes | 972 | 25.236 | 26.208 | 18.497 | | | 17,3 | 26.577 | 1% |
| Professions paramédicales | 1.234 | 11.152 | 12.386 | 8.240 | | | 7,7 | 12.705 | 3% |
| Aides-soignants | 219 | 32.779 | 32.998 | 24.978 | | | 23,4 | 32.956 | 0% |
| Total général | 13.343 | 197.127 | 210.470 | 135.001 | 3.918 | | 126,6 | 215.210 | 2% |

Source : INAMI - Service des soins de santé – Direction Recherche, Développement et promotion de la Qualité (RDQ) - Doc C, N

- **Droit de prêter** : voir point c.
- **Pratique** : le nombre des praticiens de soins (actifs) dans la colonne "Pratique" correspond aux praticiens qui répondent à un des critères d'activité décrits plus haut. Il s'agit donc du total des praticiens qui ont plus d'1 prestation dans l'année (pratique attestée), complété par les praticiens salariés pour autant que leurs prestations soient connues individuellement de l'INAMI.
- **En formation** : les praticiens en formation au 31 décembre 2008, complètent séparément le tableau, en regard de leur future spécialité. Cette variable recense les médecins ou les dentistes en formation (indépendamment d'une activité éventuelle). Le% est le rapport entre les praticiens en formation et les praticiens de soins.
- **Densité** : la densité correspond au nombre de praticiens de soins (hors ceux en formation) par 10.000 habitants. Il s'agit du rapport entre le nombre de praticiens (base = pratique (total)) et la population totale divisée par 10.000.

Le tableau 2 détaille les professions regroupées par codes de compétences similaires. Pour les médecins, les compétences mixtes ont été maintenues, pour autant que des praticiens les exercent de manière spécifique (profil particulier, non assimilable à une autre spécialité).

**Tableau 2 - Professionnels en droit de prêter (31-12-2008 et 31-12-2009) et praticiens de soins (année 2008)
par professions/spécialités**

| Spécialités/professions | En droit de prêter 31-12-2008 | | | Pratique 2008 | En formation 2008 | | Densité 2008 /10.000 hab. | En droit de prêter 31-12-2009 | |
|--|----------------------------------|---------------|---------------|------------------|-------------------|------------|------------------------------------|----------------------------------|-----------|
| | 65 et + | - 65 | Total | | Nombre | Nombre | | % | Nombre |
| Médecins | 6.233 | 33.223 | 39.456 | 31.297 | 3.780 | 12% | 29,3 | 40.383 | 2% |
| Médecins généralistes | 2.097 | 12.361 | 14.458 | 12.284 | 534 | 4% | 11,5 | 14.507 | 0% |
| Pédiatres | 377 | 1.252 | 1.629 | 1.269 | 278 | 22% | 1,2 | 1.665 | 2% |
| Pédiatres | 374 | 1.202 | 1.576 | 1.220 | 278 | 23% | 1,1 | 1.608 | 2% |
| Neuropédiatres | 3 | 50 | 53 | 49 | | | 0,0 | 57 | 8% |
| Gynécologues | 313 | 1.191 | 1.504 | 1.317 | 186 | 14% | 1,2 | 1.522 | 1% |
| Psychiatres | 459 | 1.726 | 2.185 | 1.891 | 325 | 17% | 1,8 | 2.219 | 2% |
| Psychiatres | 262 | 1.474 | 1.736 | 1.593 | 325 | 20% | 1,5 | 1.780 | 3% |
| Neuropsychiatres | 197 | 252 | 449 | 298 | | | 0,3 | 439 | -2% |
| Groupe médical | 1.790 | 8.200 | 9.990 | 8.372 | 1.356 | 16% | 7,8 | 10.186 | 2% |
| Médecine interne générale | 394 | 1.321 | 1.715 | 1.328 | 455 | 34% | 1,2 | 1.682 | -2% |
| Médecine interne et nucléariste | 35 | 39 | 74 | 57 | | | 0,1 | 72 | -3% |
| Gériatre | 21 | 207 | 228 | 225 | 25 | 11% | 0,2 | 246 | 8% |
| Gériatre endocrinologue | 1 | 14 | 15 | 15 | | | 0,0 | 16 | 7% |
| Endocrinologue | 29 | 175 | 204 | 195 | | | 0,2 | 214 | 5% |
| Rhumatologue | 48 | 191 | 239 | 203 | 22 | 11% | 0,2 | 243 | 2% |
| Rhumatologie et médecine physique | 19 | 4 | 23 | 10 | | | 0,0 | 23 | 0% |
| Pneumologue | 52 | 388 | 440 | 395 | 58 | 15% | 0,4 | 461 | 5% |
| Gastroentérologue | 70 | 509 | 579 | 523 | 61 | 12% | 0,5 | 644 | 11% |
| Cardiologue | 173 | 883 | 1.056 | 922 | 123 | 13% | 0,9 | 1.083 | 3% |
| Neurologue | 3 | 318 | 321 | 297 | 84 | 28% | 0,3 | 338 | 5% |
| Médecine physique | 72 | 433 | 505 | 432 | 53 | 12% | 0,4 | 509 | 1% |
| Dermatologue | 141 | 596 | 737 | 670 | 58 | 9% | 0,6 | 748 | 1% |
| Orl | 137 | 532 | 669 | 590 | 77 | 13% | 0,6 | 683 | 2% |
| Radiothérapeute | 12 | 183 | 195 | 152 | 48 | 32% | 0,1 | 201 | 3% |
| Radiothérapeute nucléariste | 38 | 42 | 80 | 60 | | | 0,1 | 80 | 0% |
| Médecine nucléaire | 10 | 169 | 179 | 160 | 29 | 18% | 0,1 | 188 | 5% |
| Biologie | 158 | 308 | 466 | 265 | 50 | 19% | 0,2 | 458 | -2% |
| Biologie et nucléaire | 40 | 203 | 243 | 194 | | | 0,2 | 245 | 1% |
| Biologie et anapath | 31 | 15 | 46 | 26 | | | 0,0 | 45 | -2% |
| Anatomo pathologie | 41 | 284 | 325 | 264 | 37 | 14% | 0,2 | 332 | 2% |
| Radiologie | 265 | 1.386 | 1.651 | 1.389 | 176 | 13% | 1,3 | 1.670 | 1% |
| Groupe chirurgical | 1.162 | 5.784 | 6.946 | 5.717 | 1.101 | 19% | 5,4 | 7.078 | 2% |
| Anesthésiologie | 246 | 1.852 | 2.098 | 1.633 | 384 | 24% | 1,5 | 2.145 | 2% |
| Médecine aiguë et médecine d'urgence | 3 | 252 | 255 | 244 | 69 | 28% | 0,2 | 269 | 5% |
| Chirurgie générale | 376 | 1.247 | 1.623 | 1.261 | 271 | 21% | 1,2 | 1.635 | 1% |
| Orthopédie | 175 | 848 | 1.023 | 902 | 150 | 17% | 0,8 | 1.050 | 3% |
| Urologie | 66 | 328 | 394 | 342 | 60 | 18% | 0,3 | 404 | 3% |
| Neurochirurgie | 20 | 170 | 190 | 161 | 37 | 23% | 0,2 | 193 | 2% |
| Chirurgie plastique | 26 | 219 | 245 | 209 | 37 | 18% | 0,2 | 250 | 2% |
| Chirurgie ophtalmologique | 250 | 868 | 1.118 | 965 | 93 | 10% | 0,9 | 1.132 | 1% |
| Médecins non spécialisés | 35 | 2.709 | 2.744 | 447 | | | 0,4 | 3.206 | 17% |
| Autres méd. généralistes non spécialisés | 0 | 1.312 | 1.312 | 292 | | | 0,3 | 1.676 | 28% |
| Autres non spécialisés ou spécialité inconnue | 35 | 1.397 | 1.432 | 155 | | | 0,1 | 1.530 | 7% |

Tableau 2 - Professionnels en droit de prêter (31-12-2008 et 31-12-2009) et praticiens de soins (année 2008) par professions/spécialités (suite)

| Spécialités/professions | En droit de prêter 31-12-2008 | | | Pratique 2008 | En formation 2008 | | Densité 2008 | En droit de prêter 31-12-2009 | |
|---|----------------------------------|----------------|----------------|------------------|-------------------|-----|-----------------|----------------------------------|----------------------------|
| | 65 et + | - 65 | Total | Nombre | Nombre | % | /10.000 hab. | Nombre | Progression % 2009/2008 |
| Professions non médicales | 7.110 | 163.904 | 171.014 | 103.704 | 138 | | 97,2 | 174.827 | |
| Pharmaciens | 1.593 | 12.369 | 13.962 | 3.042 | | | 2,9 | 14.291 | 2% |
| Pharmaciens titulaires | 696 | 5.246 | 5.942 | 2.358 | | | 2,2 | 5.916 | 0% |
| Pharmaciens non titulaires | 785 | 6.600 | 7.385 | 296 | | | 0,3 | 7.733 | 5% |
| Pharmaciens biologistes | 112 | 523 | 635 | 388 | | | 0,4 | 642 | 1% |
| Dentistes | 928 | 7.735 | 8.663 | 7.663 | 138 | 2% | 7,2 | 8.686 | 0% |
| Dentistes généralistes | 830 | 6.972 | 7.802 | 6.881 | 61 | 1% | 6,5 | 7.804 | 0% |
| Parodontologie | 0 | 122 | 122 | 118 | 20 | 17% | 0,1 | 128 | 5% |
| Orthodontie | 10 | 400 | 410 | 395 | 30 | 8% | 0,4 | 415 | 1% |
| Stomatologues | 88 | 241 | 329 | 269 | 27 | 10% | 0,3 | 339 | 3% |
| Infirmiers et sages-femmes | 2.164 | 74.633 | 76.797 | 41.284 | | | 38,7 | 79.612 | 4% |
| Sages-femmes | 443 | 3.105 | 3.548 | 1.651 | | | 1,5 | 3.605 | 2% |
| Infirmiers | 1.127 | 63.604 | 64.731 | 35.293 | | | 33,1 | 67.490 | 4% |
| Infirmiers sages-femmes | 93 | 1.602 | 1.695 | 931 | | | 0,9 | 1.751 | 3% |
| Assistants hospitaliers | 501 | 6.322 | 6.823 | 3.409 | | | 3,2 | 6.766 | -1% |
| Kinésithérapeutes | 972 | 25.236 | 26.208 | 18.497 | | | 17,3 | 26.577 | 1% |
| Professions paramédicales | 1.234 | 11.152 | 12.386 | 8.240 | | | 7,7 | 12.705 | 3% |
| Diététiciens | 8 | 1.497 | 1.505 | 626 | | | 0,6 | 1.658 | 10% |
| Podologues | 1 | 245 | 246 | 177 | | | 0,2 | 263 | 7% |
| Logopèdes, audic., optic., orthoptistes | 25 | 4.910 | 4.935 | 4.281 | | | 4,0 | 5.309 | 8% |
| Bandag., orthopéd., fourn. d'implants | 1.200 | 4.500 | 5.700 | 3.156 | | | 3,0 | 5.475 | -4% |
| Aides-soignants | 219 | 32.779 | 32.998 | 24.978 | | | 23,4 | 32.956 | 0% |
| Total général | 13.343 | 197.127 | 210.470 | 135.001 | 3.918 | | 126,6 | 215.210 | 2% |

Source : INAMI - Service des soins de santé – Direction Recherche, Développement et promotion de la Qualité (RDQ) - Doc C, N

e. Recensement des praticiens de soins par année (2000-2008)

Le recensement (tableau 3) reprend, de 2000 à 2008, par année, l'ensemble des praticiens de soins qui ont une pratique attestée parmi les professionnels en droit de prêter (sauf exclusions, voir ci-dessous). Le taux d'accroissement annuel est calculé sur la période 2000-2008 selon la formule consacrée.

Pour la catégorie des pharmaciens, le nombre ne reprend que la profession des pharmaciens biologistes qui sont les seuls pharmaciens pour lesquels des chiffres d'activité sont répertoriés.

REMARQUE

“Praticiens” : il s'agit des praticiens dont on retrouve plus d'1 attestation chaque année (pratique attestée). Il n'est pas tenu pas compte

- des praticiens salariés
- des praticiens ayant attesté certaines années seulement
- des professionnels en formation
- des praticiens prodiguant des soins en dehors du système d'assurance obligatoire soins de santé (certains homéopathes exclusifs, ostéopathes, etc.).

Tableau 3 - Nombre des praticiens de soins avec une pratique attestée par professions et par spécialités - Évolution 2000-2008

| Spécialités/professions | 2000 | 2001 | 2002 | 2003 | 2004 | 2005 | 2006 | 2007 | 2008 | Accroissement annuel moyen |
|---|---------------|---------------|---------------|---------------|---------------|---------------|---------------|---------------|---------------|----------------------------|
| Médecins | 28.999 | 29.303 | 29.537 | 29.646 | 29.891 | 30.081 | 30.440 | 30.868 | 31.281 | 0,95% |
| Médecins généralistes | 12.261 | 12.303 | 12.346 | 12.394 | 12.412 | 12.405 | 12.415 | 12.336 | 12.273 | 0,01% |
| Pédiatres | 1.082 | 1.109 | 1.124 | 1.148 | 1.161 | 1.174 | 1.197 | 1.236 | 1.269 | 2,01% |
| Pédiatrie | 1.082 | 1.109 | 1.124 | 1.148 | 1.161 | 1.174 | 1.197 | 1.236 | 1.220 | 1,51% |
| Neuropédiatrie | | | | | | | | | 49 | |
| Gynécologues | 1.134 | 1.160 | 1.185 | 1.183 | 1.203 | 1.211 | 1.233 | 1.265 | 1.317 | 1,89% |
| Psychiatres | 1.671 | 1.715 | 1.748 | 1.771 | 1.797 | 1.803 | 1.840 | 1.855 | 1.891 | 1,56% |
| Psychiatrie | 399 | 458 | 522 | 568 | 1.356 | 1.469 | 1.516 | 1.547 | 1.593 | 18,89% |
| Neuropsychiatrie | 1.272 | 1.257 | 1.226 | 1.203 | 441 | 334 | 324 | 308 | 298 | -16,59% |
| Groupe médical | 7.134 | 7.280 | 7.455 | 7.559 | 7.680 | 7.829 | 8.027 | 8.193 | 8.372 | 2,02% |
| Médecine interne générale | 1.668 | 1.685 | 1.708 | 1.716 | 1.720 | 1.713 | 1.542 | 1.319 | 1.328 | -2,81% |
| Médecine interne et médecine nucléaire | 79 | 74 | 74 | 71 | 69 | 66 | 64 | 59 | 57 | -4,00% |
| Gériatrie | | 1 | 1 | | | | 210 | 219 | 225 | |
| Gériatrie endocrinologie | 1 | 1 | 1 | 1 | 1 | 1 | 1 | 15 | 15 | 40,29% |
| Endocrinologie | | | | | | | | 187 | 195 | |
| Rhumatologie | 188 | 188 | 204 | 206 | 206 | 209 | 208 | 208 | 203 | 0,96% |
| Rhumatologie et médecine physique | 24 | 22 | 21 | 16 | 13 | 11 | 12 | 10 | 10 | -10,37% |
| Pneumologie | 246 | 264 | 282 | 299 | 322 | 348 | 370 | 381 | 395 | 6,10% |
| Gastroentérologue | 341 | 355 | 377 | 386 | 407 | 443 | 461 | 488 | 523 | 5,49% |
| Cardiologie | 699 | 728 | 757 | 761 | 779 | 802 | 826 | 898 | 922 | 3,52% |
| Neurologie | 135 | 155 | 167 | 184 | 203 | 231 | 253 | 276 | 297 | 10,36% |
| Médecine physique | 376 | 383 | 388 | 397 | 407 | 409 | 418 | 421 | 432 | 1,75% |
| Dermatologie | 571 | 582 | 591 | 605 | 615 | 632 | 641 | 652 | 670 | 2,02% |
| ORL | 513 | 523 | 530 | 544 | 546 | 550 | 561 | 576 | 590 | 1,76% |
| Radiothérapie | 117 | 120 | 128 | 130 | 136 | 138 | 144 | 149 | 152 | 3,33% |
| Radiothérapie nucléariste | 72 | 73 | 71 | 69 | 67 | 65 | 64 | 59 | 60 | -2,25% |
| Médecine nucléaire | 123 | 132 | 134 | 143 | 144 | 147 | 147 | 157 | 160 | 3,34% |
| Biologie | 278 | 271 | 272 | 271 | 272 | 270 | 275 | 264 | 265 | -0,60% |
| Biologie et nucléaire | 206 | 197 | 204 | 207 | 203 | 201 | 199 | 198 | 194 | -0,75% |
| Biologie et anapath | 43 | 41 | 38 | 37 | 32 | 31 | 28 | 26 | 26 | -6,10% |
| Anatomo pathologie | 220 | 224 | 230 | 237 | 245 | 251 | 259 | 262 | 264 | 2,31% |
| Radiologie | 1.234 | 1.261 | 1.277 | 1.279 | 1.293 | 1.311 | 1.344 | 1.369 | 1.389 | 1,49% |
| Groupe chirurgical | 4.664 | 4.768 | 4.894 | 4.907 | 5.012 | 5.155 | 5.231 | 5.510 | 5.717 | 2,58% |
| Anesthésiologie | 1.271 | 1.314 | 1.376 | 1.393 | 1.435 | 1.505 | 1.537 | 1.586 | 1.633 | 3,18% |
| Médecine aiguë | | | | | | | | 150 | 244 | |
| Chirurgie générale | 1.167 | 1.172 | 1.174 | 1.163 | 1.195 | 1.209 | 1.221 | 1.232 | 1.261 | 0,97% |
| Orthopédie | 778 | 798 | 831 | 823 | 828 | 857 | 869 | 893 | 902 | 1,87% |
| Urologie | 297 | 306 | 308 | 311 | 315 | 322 | 328 | 339 | 342 | 1,78% |
| Neurochirurgie | 108 | 117 | 123 | 129 | 138 | 141 | 149 | 155 | 161 | 5,12% |
| Chirurgie plastique | 158 | 164 | 169 | 177 | 180 | 191 | 193 | 201 | 209 | 3,56% |
| Chirurgie ophtalmologique | 885 | 897 | 913 | 911 | 921 | 930 | 934 | 954 | 965 | 1,09% |
| Médecins non spécialisés | 1.053 | 968 | 785 | 684 | 626 | 504 | 497 | 473 | 442 | -10,28% |
| Autres médecins généralistes non spécialisés | 1.053 | 968 | 785 | 684 | 626 | 356 | 346 | 316 | 292 | -14,81% |
| Autres non spécialisés ou spécialité inconnue | | | | | | 148 | 151 | 157 | 150 | |

**Tableau 3 - Nombre des praticiens de soins avec une pratique attestée par professions et par spécialités -
Évolution 2000-2008 (suite)**

| Spécialités/professions | 2000 | 2001 | 2002 | 2003 | 2004 | 2005 | 2006 | 2007 | 2008 | Accroissement annuel moyen |
|---|---------------|---------------|---------------|---------------|---------------|---------------|---------------|---------------|---------------|----------------------------|
| Professions non médicales | 51.971 | 51.976 | 51.404 | 51.420 | 51.976 | 52.600 | 53.561 | 59.397 | 57.937 | 1,37% |
| Pharmaciens biologistes | 386 | 376 | 372 | 374 | 364 | 367 | 364 | 363 | 388 | 0,06% |
| Dentistes | 7.659 | 7.680 | 7.685 | 7.680 | 7.712 | 7.694 | 7.748 | 7.677 | 7.663 | 0,01% |
| Dentistes généralistes | 7.404 | 7.420 | 7.422 | 7.421 | 7.451 | 7.440 | 7.484 | 6.934 | 6.881 | -0,91% |
| Parodontologie | | | | | | | | 108 | 118 | |
| Orthodontie | | | | | | | | 375 | 395 | |
| Stomatologie | 255 | 260 | 263 | 259 | 261 | 254 | 264 | 260 | 269 | 0,67% |
| Infirmiers et sages-femmes | 19.500 | 19.496 | 19.733 | 20.129 | 20.782 | 21.564 | 22.477 | 23.159 | 23.978 | 2,62% |
| Sages-femmes | 1.048 | 1.119 | 1.180 | 1.242 | 1.357 | 1.482 | 1.559 | 1.659 | 1.619 | 5,59% |
| Infirmiers | 16.153 | 16.168 | 16.407 | 16.791 | 17.388 | 18.099 | 18.955 | 19.613 | 20.464 | 3,00% |
| Infirmiers sages-femmes | 696 | 686 | 692 | 715 | 743 | 768 | 768 | 767 | 819 | 2,06% |
| Assistants hospitaliers | 1.603 | 1.523 | 1.454 | 1.381 | 1.294 | 1.215 | 1.195 | 1.120 | 1.076 | -4,86% |
| Kinésithérapeutes | 18.218 | 18.298 | 17.615 | 17.338 | 17.317 | 17.310 | 17.451 | 17.544 | 17.716 | -0,35% |
| Paramédicaux | 6.208 | 6.126 | 5.999 | 5.899 | 5.801 | 5.665 | 5.521 | 10.654 | 8.192 | 3,53% |
| Dététiciens | | | | | | | | 591 | 625 | |
| Podologues | | | | | | | | 177 | 176 | |
| Logopèdes, audic., optic., orthoptistes | 2.075 | 2.084 | 2.040 | 2.034 | 2.040 | 2.023 | 2.005 | 6.415 | 4.237 | 9,33% |
| Bandagistes, orthopéd., fourm. d'implants | 4.133 | 4.042 | 3.959 | 3.865 | 3.761 | 3.642 | 3.516 | 3.471 | 3.154 | -3,32% |

Source : INAMI - Service des soins de santé - Direction Recherche, Développement et promotion de la Qualité (RDQ) - Doc C. N

B. DEPENSES DE SANTE - TICKETS MODERATEURS - MODALITES DE PAIEMENT : TIERS PAYANT

1. Dépenses

Le tableau ci-dessous présente une évolution de 2006 à 2010 des dépenses annuelles dans le cadre du remboursements des soins de santé (en milliers d'EUR). Ces éléments sont ventilés par type de prestations et reprennent l'ensemble de tous les organismes assureurs. Les éléments de 2009 sont provisoires. Pour 2010, les montants repris correspondent aux différents objectifs budgétaires partiels fixés par le Conseil général et le Comité de l'assurance du Service soins de santé de l'INAMI

Tableau 4 - Dépenses annuelles pour tous les organismes assureurs (en milliers d'EUR)

| Libellé | 2006 | 2007 | 2008 | 2009 | Objectif 2010 |
|--|------------------|------------------|------------------|------------------|------------------|
| 1. Honoraires médicaux | | | | | |
| a) Biologie clinique | 915.208 | 976.735 | 1.076.441 | 1.198.372 | |
| b) Imagerie médicale | 866.405 | 918.236 | 996.548 | 1.073.158 | |
| c) Consultations, visites et avis | 1.346.975 | 1.417.244 | 1.595.113 | 1.714.677 | |
| d) Prestations spéciales | 984.281 | 1.036.104 | 1.078.374 | 1.142.193 | |
| e) Chirurgie | 820.464 | 881.328 | 943.072 | 998.898 | |
| f) Gynécologie | 71.674 | 74.490 | 82.379 | 90.146 | |
| g) Surveillance | 241.150 | 261.043 | 301.862 | 343.449 | |
| h) Accréditation + dossier médical | 14.129 | 15.638 | 13.334 | 16.852 | |
| i) Forfait télématique | 5.159 | 5.400 | 5.736 | 5.980 | |
| j) Contrôle de qualité Pasteur | 1.829 | 1.912 | 2.058 | 0 | |
| k) Forfait services de garde organisés + trajets de soins | 7.055 | 16.922 | 30.079 | 35.646 | |
| l) Fonds d'impulsion | 553 | 3.087 | 2.752 | 8.848 | |
| m) Soutien de la pratique médecine générale | 0 | 0 | 8.187 | 9.430 | |
| Total médecins | 5.274.882 | 5.608.139 | 6.135.935 | 6.637.649 | 6.867.386 |
| 2. Honoraires des praticiens de l'art infirmier | 768.223 | 825.471 | 914.208 | 992.475 | 1.083.653 |
| 3. Frais spécifiques services de soins à domicile | 18.372 | 11.421 | 16.468 | 17.433 | 18.785 |
| 4. Honoraires dentaires | 549.780 | 585.283 | 671.823 | 733.995 | 773.864 |
| 5. Prestations pharmaceutiques | | | | | |
| a) Spécialités pharmaceutiques | 3.135.755 | 3.361.170 | 3.750.845 | 3.903.818 | 3.923.220 |
| b) Préparations magistrales | 42.161 | 44.080 | 48.657 | 55.251 | 62.860 |
| c) Honoraires de garde | 4.406 | 4.544 | 5.005 | 5.223 | 5.320 |
| d) Sang | 70.361 | 71.399 | 75.456 | 78.849 | 90.635 |
| e) Matériel de soins | 8.217 | 9.055 | 13.196 | 17.220 | 24.546 |
| f) Alimentation médicale | 9.578 | 10.736 | 14.252 | 15.380 | 18.704 |
| g) Autres fournitures pharmaceutiques | 28.525 | 29.949 | 29.713 | 31.684 | 30.766 |
| h) Oxygène | 3.085 | 3.280 | 3.536 | 3.726 | 4.019 |
| i) Art 56 : herceptine | 2.219 | 9.601 | 1.262 | 54 | 0 |
| j) Art 56 : vaccin pneumocoque | 0 | 6.480 | 13.589 | 12.979 | 15.924 |
| k) Analgétique | 0 | 0 | 0 | 0 | 3.060 |
| l) Remboursement rétribution | 0 | 0 | 0 | 0 | 0 |
| Total | 3.304.307 | 3.550.294 | 3.955.511 | 4.124.184 | 4.179.054 |
| 6. Soins par kinésithérapeutes | 417.424 | 438.103 | 495.871 | 542.351 | |
| Forfait télématique | 4.322 | 7.887 | 7.312 | 6.698 | |
| Total | 421.746 | 445.990 | 503.183 | 549.049 | 574.036 |
| 7. Soins par bandagistes | 72.494 | 81.953 | 82.430 | 91.416 | |
| Soins par orthopédistes | 99.708 | 109.249 | 121.061 | 129.091 | |
| Total | 172.202 | 191.202 | 203.491 | 220.507 | 232.300 |
| 8. Implants + défibrillateurs cardiaques implantables | 399.106 | 419.787 | 464.065 | 486.150 | 638.106 |
| 9. Soins par opticiens | 10.915 | 11.500 | 14.621 | 22.586 | 29.729 |
| 10. Soins par audiciens | 21.849 | 24.569 | 29.195 | 38.904 | 40.400 |

| Libellé | 2006 | 2007 | 2008 | 2009 | Objectif 2010 |
|---|-----------|-----------|-----------|-----------|---------------|
| 11. Accouchements par sages-femmes | 9.569 | 10.807 | 11.877 | 13.401 | 14.490 |
| 12. Prix de la journée d'entretien | 3.768.266 | 3.937.782 | 4.205.575 | 4.505.495 | |
| Prix de la journée forfaitaire dans un hôpital général | 128.950 | 140.707 | 174.173 | 197.101 | |
| Total | 3.897.216 | 4.078.489 | 4.379.748 | 4.702.596 | 5.022.137 |
| 13. Hôpital militaire - prix all-in | 5.464 | 3.760 | 6.592 | 8.255 | 7.507 |
| 14. Dialyse | | | | | |
| a) Médecins | 112.882 | 119.039 | 126.704 | 136.162 | |
| b) Forfait dialyse rénale | 102.743 | 110.723 | 118.847 | 126.502 | |
| c) A domicile, dans un centre | 79.812 | 89.533 | 91.231 | 97.055 | |
| d) Dialyse de nuit | 0 | 0 | 0 | 0 | |
| Total dialyse | 295.437 | 319.295 | 336.782 | 359.719 | 376.821 |
| 15. MRS/MRPA/Centres de soins de jour | | | | | |
| a) Maisons de repos et de soins - Maisons de repos pour personnes âgées | 1.417.375 | 1.585.644 | 1.637.991 | 1.782.857 | |
| b) Coma | 0 | 0 | 0 | 0 | |
| c) Renouvellement de soins | 2.077 | 0 | 85 | 193 | |
| d) Centres de soins de jour | 6.096 | 6.999 | 10.500 | 12.772 | |
| e) Harmonisation salariale personnel MRS | 254.095 | 256.584 | 256.039 | 264.298 | |
| f) Prime syndicale | 2.120 | 2.163 | 2.206 | 2.295 | |
| g) Centre palliatifs de jour | 0 | 506 | 260 | 0 | |
| Total | 1.681.763 | 1.851.896 | 1.907.081 | 2.062.415 | 2.180.172 |
| 16. Soins de santé mentale | | | | | |
| a) Maisons de soins psychiatriques | 72.201 | 76.102 | 80.037 | 85.882 | 99.353 |
| b) Initiatives d'habitation protégée | 26.608 | 27.545 | 33.163 | 35.732 | 42.156 |
| c) Prix de la journée forfaitaire (hosp. psy) | 1.224 | 1.451 | 1.709 | 1.986 | 2.330 |
| Total | 100.033 | 105.098 | 114.909 | 123.600 | 143.839 |
| 17. Fin de carrière | 43.964 | 52.475 | 71.369 | 78.936 | 82.000 |
| 18. Rééducation fonctionnelle et professionnelle | 347.815 | 392.572 | 416.267 | 446.290 | 513.851 |
| 19. Fonds Spécial | 10.076 | 11.662 | 8.692 | 11.255 | 14.412 |
| 20. Logopédie | 49.247 | 51.913 | 58.795 | 65.076 | 67.729 |
| 21. Centres médico-pédiatriques | 2.123 | 622 | 238 | 3 | 0 |
| 22. Autres frais de séjour et frais de déplacement | 10.119 | 11.131 | 13.063 | 18.839 | 26.183 |
| 23. Régularisations + Refacturation | -93.591 | -173.111 | -117.525 | -104.458 | -67.959 |
| 24. Maximum à facturer (MAF) | 288.916 | 286.576 | 277.153 | 305.336 | 355.628 |
| 25. Patients chroniques | 59.264 | 59.382 | 77.307 | 80.159 | 88.666 |
| 26. Soins palliatifs | 8.355 | 10.063 | 9.879 | 10.154 | 11.823 |
| 27. Soins palliatifs (patient) | 8.466 | 9.043 | 9.697 | 11.730 | 12.844 |
| 28. Tissus humains | 6.110 | 6.017 | 7.002 | 5.801 | 10.232 |
| 29. Soutien aux soins multidisciplinaires, première ligne | | | | | |
| a) SISD | 230 | 299 | 371 | 401 | |
| b) COMA | 206 | 365 | 445 | 493 | |
| c) Projets de soins thérapeutiques | 0 | 91 | 553 | 783 | |
| Total | 436 | 755 | 1.369 | 1.677 | 2.614 |
| 30. Equipes multidisciplinaires voitures | 164 | 422 | 440 | 467 | 485 |
| 31. Sevrage tabac | 0 | 99 | 2 | 50 | 3.422 |
| 32. Circuit de soins psychiatriques | 0 | 1.915 | 1.602 | 2.016 | 3.046 |
| 33. Montant prévisionnel accord social | 4.886 | 6.717 | 0 | 0 | 0 |
| 34. Internés | 17.352 | 38.609 | 29.401 | 26.468 | 32.170 |
| 35. Procréation assistée | 0 | 0 | 0 | 0 | 0 |
| 36. Provision de stabilité | 0 | 0 | 0 | 0 | 49.730 |

| Libellé | 2006 | 2007 | 2008 | 2009 | Objectif 2010 |
|--|-------------------|-------------------|-------------------|-------------------|-------------------|
| 37. Indépendants : intégration petits risques | 0 | 0 | 0 | 0 | 0 |
| 38. Indépendants : règlement collectif de dettes | 0 | 0 | 0 | 0 | 0 |
| 39. Extension régime préférentiel au cohabitant | 0 | 0 | 0 | 0 | 0 |
| 40. Fonds toxicomanie | 0 | 3.000 | 3.000 | 676 | 3.000 |
| 41. Montants de rattrapage hôpitaux | 864 | 0 | 73.721 | 0 | 0 |
| 42. Patients chroniques extra | 0 | 0 | 0 | 1.416 | 26.981 |
| 43. Internés extra | 0 | 0 | 0 | 0 | 0 |
| 44. Protection de la jeunesse | 0 | 0 | 0 | 0 | 0 |
| 45. Psychiatrie de liaison grandes villes | 0 | 0 | 0 | 0 | 0 |
| 46. Montant réservé | 0 | 0 | 0 | 0 | 0 |
| 47. Maisons médicales | 36.386 | 44.106 | 54.739 | 65.931 | 69.991 |
| 48. Lits "grandes dépendances" | 0 | 0 | 0 | 0 | 2.000 |
| 49. Prestations inconfortables autres secteurs | 0 | 0 | 0 | 0 | 0 |
| 50. Fonds d'avenir | 0 | 0 | 0 | 299.852 | 294.189 |
| 51. Divers | 8.361 | 18.519 | 15.490 | 6.006 | 57.469 |
| 52. MS/ALS/Huntington | 0 | 0 | 0 | 1.416 | 8.227 |
| 53. Trajets de soins (exc. Méd.) insuffisance rénale-diabète | 0 | 0 | 0 | 0 | 4.518 |
| 54. Solidarisation Ch. IV hors indications | 0 | 0 | 0 | 0 | 4.240 |
| 55. Correction technique | 0 | 0 | 0 | 0 | 150 |
| 56. Fonds d'indemnisation | 0 | 0 | 0 | 0 | 5.385 |
| 57. Partie BMF | 0 | 0 | 0 | 0 | 33.859 |
| 58. Contribution pour l'équilibre de la sécurité sociale | 0 | 0 | 0 | 0 | 350.000 |
| Total général | 17.740.177 | 18.875.488 | 20.677.190 | 22.432.032 | 24.249.164 |

Source : INAMI - Service des soins de santé - Section études actuarielles - RDQ - Doc N

Tableau 4bis - Répartition des objectifs budgétaires partiels de 2010 suivant différentes catégories de prestations et (ou) de dispensateurs (en milliers d'EUR)

| | Objectif 2010 | % 2010 |
|-----------------|-------------------|-------------|
| médecins | 6.867.386 | 28,3% |
| infirmières | 1.102.438 | 4,5% |
| dentistes | 773.864 | 3,2% |
| kiné | 574.036 | 2,4% |
| pharmacie | 4.179.054 | 17,2% |
| paramédicaux | 955.025 | 3,9% |
| hospitalisation | 5.031.974 | 20,8% |
| autres séjours | 2.879.525 | 11,9% |
| MAF | 355.628 | 1,5% |
| fonds d'avenir | 294.189 | 1,2% |
| reste | 1.236.045 | 5,1% |
| TOTAL | 24.249.164 | 100% |

Source : INAMI - Service des soins de santé - Section études actuarielles - RDQ

Les dépenses sont regroupées en 10 rubriques principales et 1 rubrique "reste".

La rubrique "collaborateurs paramédicaux" comprend les soins effectués par des bandagistes, orthopédistes, opticiens et audiciens, les implants et défibrillateurs cardiaques implantables et les accouchements par sages-femmes.

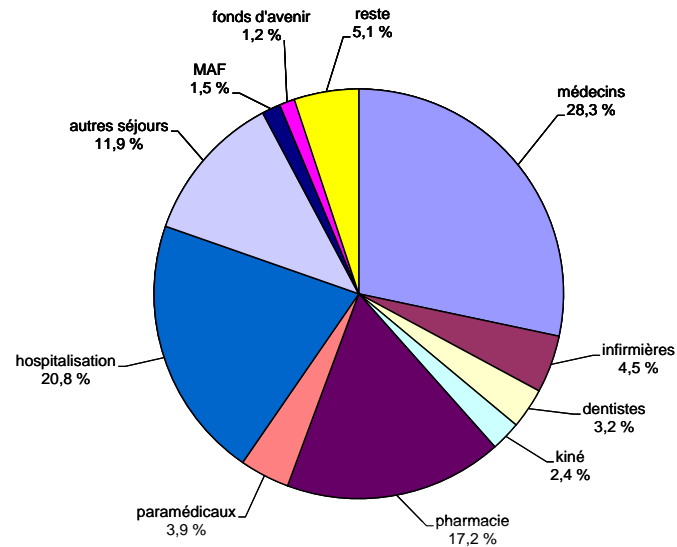
La rubrique "autres séjours" reprend les postes suivants : maisons de repos et de soins (MRS), maisons de repos pour personnes âgées (MRPA), centres de soins de jour, soins de santé mentale, rééducation fonctionnelle et professionnelle, centres médico-pédiatriques et soins palliatifs et internés.

Le maximum à facturer (MAF) a pour objectif d'augmenter l'accessibilité financière aux soins de santé : dès que les tickets modérateurs de certains soins de santé d'un ménage bénéficiant du MAF excèdent un plafond bien déterminé durant une année civile, les membres de ce ménage se voient rembourser leur quote-part personnelle pour les soins de santé dont ils bénéficient durant le reste de cette année civile. Il y a 2 types de MAF avec des règles et des plafonds différents. Ces règles et plafonds déterminent le calcul du MAF.

Une nouvelle rubrique concerne le "Fonds pour l'avenir des soins de santé" créé en application de l'article 114 de la loi-programme du 22 décembre 2008.

Dans la rubrique "reste" comprend les prestations suivantes : dialyse, fin de carrière, fonds spécial de solidarité, logopédie, autres frais de séjour et frais de déplacements, régularisation et refacturation, patients chroniques, soins palliatifs (patient), tissus humains, soutiens aux soins multidisciplinaires de 1re ligne, équipes multidisciplinaires voiturées, sevrage tabac, circuit de soins psychiatriques, montant prévisionnel accord social, procréation assistée, provision de stabilité, indépendants (intégration petits risques), indépendants (règlement collectif des dettes), extension régime préférentiel cohabitant, fonds toxicomanie, montant de rattrapage hôpitaux, patients chroniques extra, protection de la jeunesse, psychiatrie de liaison grandes villes, montant réservé maisons médicales, lits "grandes dépendances", prestations inconfortables autres secteurs et divers (expertise loi santé, budget ICT implants, eHealth, compromis biologie clinique, syndicats médicaux, avortements médicamenteux et plan cancer/maladies chroniques), MS/ALS/Huntington, trajets de soins (exceptés médecins) insuffisance rénale et diabète, Solidarisation chapitre IV hors indications, correction technique, fonds

Graphique 1 - Répartition des objectifs budgétaires partiels de 2010 suivant différentes catégories de prestations et (ou) de prestataires



Source : INAMI - Service des soins de santé - Section études actuarielles - RDO

2. Ticket modérateur

Depuis 1995, suite à l'introduction de la franchise sociale et de la franchise fiscale (MAF), l'INAMI dispose d'une nouvelle statistique, qui reprend le montant des tickets modérateurs à charge des bénéficiaires. Le tableau ci-dessus reprend, pour les années 2006 à 2008, les montants (en milliers d'EUR) à charge des patients. Il s'agit uniquement, dans ce tableau, des tickets modérateurs officiels qui sont réellement payés. Les montants des honoraires dépassant les tarifs officiels et les montants pour les médicaments non remboursables, ne sont pas repris dans ce tableau.

Tableau 5 - Quote-part annuelle à charge du patient (en milliers d'EUR)

| Libellé | 2006 | 2007 | 2008 |
|---|----------------|----------------|----------------|
| 1. Honoraires médicaux | | | |
| a) Biologie clinique | 95.395 | 101.880 | 106.433 |
| b) Imagerie médicale | 53.228 | 47.913 | 57.476 |
| c) Consultations, visites et avis | 382.638 | 397.738 | 432.449 |
| d) Prestations spéciales | 68.031 | 67.810 | 71.526 |
| e) Chirurgie | 7.443 | 7.889 | 8.621 |
| f) Gynécologie | 439 | 491 | 492 |
| g) Surveillance | 29.997 | 31.583 | 31.542 |
| h) Accréditation + dossier médical | - | - | - |
| i) Forfait télématique | - | - | - |
| j) Contrôle de qualité Pasteur | - | - | - |
| k) Forfait services de garde organisés | - | - | - |
| Total médecins | 637.171 | 655.304 | 708.539 |
| 2. Honoraires des praticiens de l'art infirmier | 7.056 | 6.890 | 6.910 |
| 3. Frais spécifique service de soins à domicile | - | - | - |
| 4. Honoraires dentaires | 90.513 | 93.485 | 106.286 |
| 5. Prestations pharmaceutiques | 547.599 | 563.352 | 604.490 |
| 6. Soins par kinésithérapeutes | 128.700 | 136.515 | 139.422 |
| 7. Soins par bandagistes | 477 | 479 | 502 |
| Soins par orthopédistes | 5.145 | 5.504 | 6.182 |
| Total | 5.622 | 5.983 | 6.684 |
| 8. Implants + défibrillateurs cardiaques implantables | 24.536 | 35.462 | 49.784 |
| 9. Soins par opticiens | - | - | - |
| 10. Soins par audiciens | 1.539 | 1.704 | 3.350 |
| 11. Accouchements par accoucheuses | - | - | - |
| 12. Prix de la journée d'entretien | 189.900 | 193.943 | 198.706 |
| Prix de la journée forfaitaire dans un hôpital général | - | - | - |
| Total | 189.900 | 193.943 | 198.706 |
| 13. Hôpital militaire - prix all-in | 41 | 28 | 45 |
| 14. Dialyse | - | - | - |
| 15. MRS/MRPA/Centres de soins de jour | - | - | - |
| 16. Soins de santé mentale | - | - | - |
| 17. Fin de carrière | - | - | - |
| 18. Rééducation fonctionnelle et professionnelle | 6.336 | 9.077 | 9.674 |
| 19. Fonds Spécial | - | - | - |
| 20. Logopédie | 14.262 | 14.979 | 16.711 |
| 21. Centre médico-pédiatrique | - | - | - |
| 22. Autres frais de séjour et frais de déplacement | - | - | - |
| 23. Régularisations + Refacturation | - | - | - |
| 24. Maximum à facturer | - | - | - |
| 25. Patients chroniques | - | - | - |
| 26. Soins palliatifs | - | - | - |
| 27. Soins palliatifs (patient) | - | - | - |
| 28. Tissus humains | - | - | - |
| 29. Soutien au soins multidisciplinaires, première ligne | - | - | - |
| 30. Equipes multidisciplinaires voiturettes | - | - | - |
| 31. Sevrage tabac | - | - | - |
| 32. Circuit de soins psychiatriques | - | - | - |
| 33. Montant prévisionnel accord social | - | - | - |
| 34. Internés | - | - | - |
| 35. Procréation assistée | - | - | - |
| 36. Provision de stabilité | - | - | - |

| Libellé | 2006 | 2007 | 2008 |
|--|------------------|------------------|------------------|
| 37. Indépendants : intégration petits risques | - | - | - |
| 38. Indépendants : règlement collectif de dettes | - | - | - |
| 39. Extention régime préférentiel au cohabitant | - | - | - |
| 40. Fonds toxicomanie | - | - | - |
| 41. Montants de rattrapage hôpitaux | - | - | - |
| 42. Patients chroniques extra | - | - | - |
| 43. Internés extra | - | - | - |
| 44. Protection de la jeunesse | - | - | - |
| 45. Psychiatrie de liaison grandes villes | - | - | - |
| 46. Montant réservé | - | - | - |
| 47. Maisons médicales | - | - | - |
| 48. Lits "grandes dépendances" | - | - | - |
| 49. Prestations inconfortables autres secteurs | - | - | - |
| 50. Fonds d'avenir | - | - | - |
| 51. Divers | - | - | - |
| 52. MS/ALS/Huntington | - | - | - |
| 53. Trajets de soins (exc. Méd.) insuffisance rénale-diabète | - | - | - |
| 54. Solidarisation Ch. IV hors indications | - | - | - |
| 55. Correction technique | - | - | - |
| 56. Fonds d'indemnisation | - | - | - |
| 57. Partie BMF | - | - | - |
| 58. Contribution pour l'équilibre de la sécurité sociale | - | - | - |
| Total général | 1.653.275 | 1.716.722 | 1.850.601 |

Source : INAMI - Service des soins de santé - Section études actuarielles - RDQ - Doc N

Ce tableau reprend, pour les années 2006 à 2008, les montants (en milliers d'EUR) remboursés aux bénéficiaires, dans le cadre des franchises sociale et fiscale (MAF).

Pour avoir une idée des tickets modérateurs réellement payés par les bénéficiaires, il faut retirer des montants repris dans le tableau "Quote-part annuelle à charge du patient", les montants remboursés dans le cadre de la franchise (sociale et fiscale (MAF)).

Tableau 6 - Remboursement des tickets modérateurs dans le cadre des MAF (en milliers d'EUR)

| | 2006 | 2007 | 2008 |
|------------------------------|----------------|----------------|----------------|
| Franchise sociale/MAF | 232.127 | 288.202 | 278.400 |
| Franchise fiscale/MAF | 56.789 | -1.626 | -1.247 |
| TOTAL | 288.916 | 286.576 | 277.153 |

Source : INAMI - Service des soins de santé - Section études actuarielles - RDQ - Doc N

3. Tiers payant

Le tableau 5 reprend les années 2007 et 2008 et pour certaines rubriques seulement, les montants remboursés par l'assurance via le système du tiers payant, pour des patients ambulants. Le pourcentage par rapport au total des remboursements est également repris. La dernière colonne reprend l'évolution, en pourcentage, des montants remboursés dans le système du tiers payant de 2007 à 2008. Ainsi, pour l'année 2008 et pour les rubriques reprises dans ce tableau, un montant de 2.699.564.318,45 d'EURO a été remboursé via le système du tiers payant. Ce montant représente 53,09 % du montant total remboursé pour les rubriques du tableau et ce, pour les patients ambulants.

Tableau 7 - Ventilation par discipline des montants remboursés au tiers payant pour des patients ambulants - Données 2007 - 2008

| Disciplines | Montants remboursés au tiers payant 2007 | % par rapport au montant total remboursé 2007 | Montants remboursés au tiers payant 2008 | % par rapport au montant total remboursé 2008 | Evolution des montants remboursés au tiers payant 2007-2008 |
|---|--|---|--|---|---|
| Surveillance | 18.118.465,18 | 96,26 | 69.499.118,87 | 96,41 | 283,58% |
| Consultations, visites, avis et déplacements | 150.328.492,57 | 10,83 | 184.258.691,15 | 12,11 | 22,57% |
| Prestations techniques médicales | 5.269.227,92 | 47,15 | 5.733.425,90 | 49,03 | 8,81% |
| Soins dentaires | 101.192.671,56 | 17,64 | 113.074.017,87 | 17,15 | 11,74% |
| Biologie clinique - art. 3 | 28.037.313,31 | 93,85 | 32.088.814,80 | 94,42 | 14,45% |
| Accouchements | 8.572.839,19 | 66,28 | 9.626.708,65 | 67,45 | 12,29% |
| Gynécologie-obstétrique | 12.500.179,57 | 87,06 | 13.276.236,82 | 87,49 | 6,21% |
| Réanimation | 5.074.782,64 | 94,15 | 5.954.251,85 | 94,64 | 17,33% |
| Prestations spéciales générales | 27.142.081,46 | 70,72 | 29.029.099,39 | 71,66 | 6,95% |
| Anesthésiologie | 84.103.068,39 | 99,53 | 100.511.761,62 | 99,65 | 19,51% |
| Assistance du médecin traitant + aide opératoire (2005) | 545.199,94 | 99,46 | 565.690,96 | 99,80 | 3,76% |
| Stomatologie | 32.964.964,02 | 85,58 | 35.050.244,23 | 85,12 | 6,33% |
| Prestations techniques urgentes - art. 26 § 1bis | 63.534,47 | 92,15 | 0,00 | 0,00 | -100,00% |
| Ophthalmologie | 70.799.040,69 | 66,18 | 77.555.448,89 | 65,93 | 9,54% |
| Prestations techniques urgentes - art. 26§ 1 et 1ter | 23.105.097,81 | 90,34 | 26.503.903,92 | 90,92 | 14,71% |
| Chirurgie générale | 5.836.405,33 | 92,05 | 5.968.924,31 | 91,40 | 2,27% |
| Neurochirurgie | 2.844.207,94 | 99,63 | 3.176.455,51 | 99,97 | 11,68% |
| Chirurgie plastique | 4.167.033,38 | 94,96 | 4.495.830,54 | 94,75 | 7,89% |
| Chirurgie abdominale | 4.334.008,86 | 99,25 | 4.893.694,07 | 99,08 | 12,91% |
| Chirurgie thoracique | 524.234,86 | 96,73 | 571.418,20 | 97,34 | 9,00% |
| Chirurgie des vaisseaux | 4.274.026,87 | 94,89 | 4.234.998,78 | 93,75 | -0,91% |
| Oto-rhino-laryngologie | 37.136.583,82 | 79,98 | 41.418.057,54 | 80,36 | 11,53% |
| Urologie | 11.667.552,07 | 83,43 | 13.263.278,67 | 84,80 | 13,68% |
| Orthopédie | 41.999.902,79 | 92,10 | 44.537.120,21 | 92,37 | 6,04% |
| Transplantations et tissus d'origine humaine | 1.168.493,68 | 97,21 | 861.231,23 | 97,50 | -26,30% |
| Médecine interne | 2.112.735,79 | 98,54 | 3.815.093,37 | 99,11 | 80,58% |
| Pneumologie | 37.823.185,25 | 89,17 | 38.928.867,96 | 89,46 | 2,92% |
| Gastro-entérologie | 55.289.847,52 | 88,02 | 61.656.240,12 | 88,64 | 11,51% |
| Radio- et radiumthérapie | 68.036.731,57 | 99,21 | 66.206.757,11 | 99,54 | -2,69% |
| Médecine nucléaire in vivo | 72.246.255,42 | 96,91 | 75.593.386,27 | 97,41 | 4,63% |
| Médecine nucléaire in vitro | 4.837.538,14 | 98,86 | 5.028.756,75 | 98,92 | 3,95% |
| Tests biologie moléculaire - MGHA | 290.770,33 | 98,65 | 2.779.855,42 | 96,48 | 856,03% |

| Disciplines | Montants remboursés au tiers payant 2007 | % par rapport au montant total remboursé 2007 | Montants remboursés au tiers payant 2008 | % par rapport au montant total remboursé 2008 | Evolution des montants remboursés au tiers payant 2007-2008 |
|--|--|---|--|---|---|
| Imagerie médicale | 529.834.011,99 | 83,72 | 589.134.237,08 | 84,44 | 11,19% |
| Prestations interventionnelles percutanées | 4.152.096,93 | 98,89 | 5.356.162,38 | 99,54 | 29,00% |
| Pédiatrie | 724.574,22 | 98,89 | 708.517,69 | 99,03 | -2,22% |
| Cardiologie | 40.317.662,79 | 70,32 | 43.102.477,74 | 71,75 | 6,91% |
| Neuropsychiatrie | 22.445.969,13 | 76,90 | 23.566.755,80 | 78,22 | 4,99% |
| Physiothérapie | 59.477.016,50 | 86,83 | 64.305.680,86 | 87,43 | 8,12% |
| Dermato-vénérologie | 7.587.089,05 | 39,76 | 8.096.279,36 | 40,17 | 6,71% |
| Biologie clinique - art. 24 § 1 | 141.448.459,20 | 98,02 | 154.176.505,05 | 98,22 | 9,00% |
| Honoraires forfaitaires de biologie clinique | 305.908.646,49 | 98,18 | 335.134.012,74 | 98,33 | 9,55% |
| Honoraires forfaitaires - art. 24 § 2 | 69.111.518,70 | 100,03 | 76.771.697,00 | 100,02 | 11,08% |
| Anatomo-pathologie | 62.637.763,88 | 88,57 | 67.552.838,69 | 89,78 | 7,85% |
| Examens génétiques | 32.704.483,19 | 95,77 | 31.520.502,66 | 95,38 | -3,62% |
| Dialyse rénale | 191.729.699,76 | 98,15 | 200.656.698,59 | 98,29 | 4,66% |
| Rééducation patients cardiaques | 17.277.304,55 | 31,47 | 19.322.563,83 | 31,20 | 11,84% |
| TOTAL | 2.407.764.775,72 | 54,39 | 2.699.564.318,45 | 53,09 | 12,12% |

Source : INAMI - Service des soins de santé - RDQ

C. Ventilation suivant l'état du bénéficiaire : ambulants ou hospitalisés

Une statistique intéressante dont dispose l'INAMI est la ventilation des dépenses suivant le caractère ambulants ou hospitalisés du bénéficiaire.

La ventilation "ambulants-hospitalisés" est fonction de l'état du patient. Elle n'est pas fonction du lieu où la prestation est effectuée (dans un hôpital ou en dehors).

Le tableau ci-dessous reprend pour les années 2007 et 2008, et pour les différents types de prestations, ainsi que pour le total, les dépenses effectuées pour les patients ambulants, les patients hospitalisés et le total. Certaines dépenses ne peuvent être ventilées suivant ce critère. Dans ce cas, leurs ventilations ne figurent pas dans le tableau 6. Il s'agit en grande partie de dépenses de santé faites par l'INAMI en dehors de tout lien précis avec un bénéficiaire.

Pour l'ensemble des dépenses de 2008, on constate que 62,7 % des dépenses sont effectuées pour les patients ambulants, 37,3 % pour les patients hospitalisés. De 2003 à 2008, le pourcentage des dépenses pour les patients ambulants est passé de 59,0 % à 62,7 %, soit une hausse de 6,3%.

Tableau 8 - Dépenses 2007 - 2008 pour tous les organismes assureurs (en milliers d'EUR)

| Libellé | 2007 | | | | | 2008 | | | | |
|--|------------------|-------------|------------------|-------------|------------------|------------------|-------------|------------------|-------------|------------------|
| | Ambulant | % | Hospitalisé | % | Total | Ambulant | % | Hospitalisé | % | Total |
| 1. Honoraires médicaux | | | | | | | | | | |
| a) Biologie clinique | 560.229 | 57,4 | 416.506 | 42,6 | 976.735 | 616.981 | 57,3 | 459.460 | 42,7 | 1.076.441 |
| b) Imagerie médicale | 632.989 | 68,9 | 285.247 | 31,1 | 918.236 | 697.934 | 70,0 | 298.614 | 30,0 | 996.548 |
| c) Consultations, visites et avis | 1.415.693 | 99,9 | 1.551 | 0,1 | 1.417.244 | 1.593.458 | 99,9 | 1.655 | 0,1 | 1.595.113 |
| d) Prestations spéciales | 637.357 | 61,5 | 398.747 | 38,5 | 1.036.104 | 670.728 | 62,2 | 407.646 | 37,8 | 1.078.374 |
| e) Chirurgie | 327.452 | 37,2 | 553.876 | 62,8 | 881.328 | 365.771 | 38,8 | 577.301 | 61,2 | 943.072 |
| f) Gynécologie | 20.643 | 27,7 | 53.847 | 72,3 | 74.490 | 21.925 | 26,6 | 60.454 | 73,4 | 82.379 |
| g) Surveillance | 3.297 | 1,3 | 257.746 | 98,7 | 261.043 | 12.572 | 4,2 | 289.290 | 95,8 | 301.862 |
| Total médecins | 3.597.660 | 64,6 | 1.967.520 | 35,4 | 5.565.180 | 3.979.369 | 65,5 | 2.094.420 | 34,5 | 6.073.789 |
| 2. Honoraires des praticiens de l'art infirmier | 825.471 | 100,0 | - | 0,0 | 825.471 | 914.208 | 100,0 | - | 0,0 | 914.208 |
| 3. Frais spécifiques services de soins à domicile | 11.421 | 100,0 | - | 0,0 | 11.421 | 16.468 | 100,0 | - | 0,0 | 16.468 |
| 4. Honoraires dentaires | 573.649 | 99,7 | 1.701 | 0,3 | 575.350 | 659.601 | 99,7 | 1.854 | 0,3 | 661.455 |
| 5. Prestations pharmaceutiques | 2.953.767 | 83,6 | 580.446 | 16,4 | 3.534.213 | 3.350.661 | 85,0 | 589.999 | 15,0 | 3.940.660 |
| 6. Soins par kinésithérapeutes | 396.653 | 90,5 | 41.450 | 9,5 | 438.103 | 450.965 | 90,9 | 44.906 | 9,1 | 495.871 |
| 7. Soins par bandagistes | 80.828 | 98,6 | 1.125 | 1,4 | 81.953 | 81.309 | 98,6 | 1.121 | 1,4 | 82.430 |
| Soins par orthopédistes | 109.249 | 100,0 | - | 0,0 | 109.249 | 121.061 | 100,0 | - | 0,0 | 121.061 |
| Total | 190.077 | 99,4 | 1.125 | 0,6 | 191.202 | 202.370 | 99,4 | 1.121 | 0,6 | 203.491 |
| 8. Implants + défibrillateurs cardiaques implantables | 36.652 | 8,7 | 383.135 | 91,3 | 419.787 | 43.540 | 9,4 | 420.525 | 90,6 | 464.065 |
| 9. Soins par opticiens | 11.500 | 100,0 | - | 0,0 | 11.500 | 14.621 | 100,0 | - | 0,0 | 14.621 |
| 10. Soins par audiciens | 24.569 | 100,0 | - | 0,0 | 24.569 | 29.195 | 100,0 | - | 0,0 | 29.195 |
| 11. Accouchements par accoucheuses | 6.659 | 61,6 | 4.148 | 38,4 | 10.807 | 7.541 | 63,5 | 4.336 | 36,5 | 11.877 |
| 12. Prix de la journée d'entretien | 62.014 | 1,6 | 3.875.768 | 98,4 | 3.937.782 | 65.407 | 1,6 | 4.140.168 | 98,4 | 4.205.575 |
| Prix de la journée forfaitaire dans un hôpital général | 137.749 | 97,9 | 2.958 | 2,1 | 140.707 | 171.697 | 98,6 | 2.476 | 1,4 | 174.173 |
| Total | 199.763 | 4,9 | 3.878.726 | 95,1 | 4.078.489 | 237.104 | 5,4 | 4.142.644 | 94,6 | 4.379.748 |
| 13. Hôpital militaire - prix all-in | 0 | 0,0 | 3.760 | 100,0 | 3.760 | - | 0,0 | 6.592 | 100,0 | 6.592 |

| Libellé | 2007 | | | | | 2008 | | | | |
|---|-------------------|--------------|------------------|-------------|-------------------|-------------------|--------------|------------------|-------------|-------------------|
| | Ambulant | % | Hospitalisé | % | Total | Ambulant | % | Hospitalisé | % | Total |
| 14. Dialyse | | | | | | | | | | |
| a) Médecins | 106.396 | 89,4 | 12.643 | 10,6 | 119.039 | 113.656 | 89,7 | 13.048 | 10,3 | 126.704 |
| b) Forfait dialyse rénale | 101.902 | 92,0 | 8.821 | 8,0 | 110.723 | 110.934 | 93,3 | 7.913 | 6,7 | 118.847 |
| c) A domicile, dans un centre | 89.108 | 99,5 | 425 | 0,5 | 89.533 | 90.706 | 99,4 | 525 | 0,6 | 91.231 |
| Total dialyse | 297.406 | 93,1 | 21.889 | 6,9 | 319.295 | 315.296 | 93,6 | 21.486 | 6,4 | 336.782 |
| 15. MRS/MRPA/Centres de soins de jour | 0 | 0,0 | 0 | 0,0 | 0 | 0 | 0,0 | 0 | 0,0 | 0 |
| a) Maisons de repos et de soins | 772.512 | 100,0 | - | 0,0 | 772.512 | 826.304 | 100,0 | - | 0,0 | 826.304 |
| b) Maisons de repos pour personnes âgées | 813.132 | 100,0 | - | 0,0 | 813.132 | 811.687 | 100,0 | - | 0,0 | 811.687 |
| c) Centres de soins de jour | 6.999 | 100,0 | - | 0,0 | 6.999 | 10.500 | 100,0 | - | 0,0 | 10.500 |
| Total | 1.592.643 | 100,0 | - | 0,0 | 1.592.643 | 1.648.491 | 100,0 | - | 0,0 | 1.648.491 |
| 16. Soins de santé mentale | 0 | 0,0 | 0 | 0,0 | 0 | 0 | 0,0 | 0 | 0,0 | 0 |
| a) Maisons de soins psychiatriques | 76.102 | 100,0 | - | 0,0 | 76.102 | 80.037 | 100,0 | - | 0,0 | 80.037 |
| b) Initiatives d'habitation protégée | 27.545 | 100,0 | - | 0,0 | 27.545 | 33.163 | 100,0 | - | 0,0 | 33.163 |
| c) Prix de la journée forfaitaire (h ^ô p. Psy) | 1.451 | 100,0 | - | 0,0 | 1.451 | 1.708 | 99,9 | 1 | 0,1 | 1.709 |
| Total | 105.098 | 100,0 | - | 0,0 | 105.098 | 114.908 | 100,0 | 1 | 0,0 | 114.909 |
| 17. Rééducation fonctionnelle et professionnelle | 301.412 | 76,8 | 91.160 | 23,2 | 392.572 | 318.998 | 76,6 | 97.269 | 23,4 | 416.267 |
| 18. Fonds Spécial | 11.025 | 94,5 | 637 | 5,5 | 11.662 | 8.334 | 95,9 | 358 | 4,1 | 8.692 |
| 19. Logopédie | 51.224 | 98,7 | 689 | 1,3 | 51.913 | 58.095 | 98,8 | 700 | 1,2 | 58.795 |
| 20. Centre médico - pédiatrique | 42 | 6,8 | 580 | 93,2 | 622 | 0 | 0,0 | 238 | 100,0 | 238 |
| 22. Autres frais de séjour et frais de déplacement | 10.366 | 93,1 | 765 | 6,9 | 11.131 | 12.032 | 92,1 | 1.031 | 7,9 | 13.063 |
| 26. Patients chroniques | 59.382 | 100,0 | - | 0,0 | 59.382 | 77.307 | 100,0 | - | 0,0 | 77.307 |
| 23. Soins palliatifs | 10.063 | 100,0 | - | 0,0 | 10.063 | 9.879 | 100,0 | - | 0,0 | 9.879 |
| 24. Soins palliatifs (patients) | 9.043 | 100,0 | - | 0,0 | 9.043 | 9.697 | 100,0 | - | 0,0 | 9.697 |
| 25. Tissus humains | 523 | 8,7 | 5.494 | 91,3 | 6.017 | 626 | 8,9 | 6.376 | 91,1 | 7.002 |
| Sous-total | 11.276.068 | 61,8 | 6.983.225 | 38,2 | 18.259.293 | 12.479.306 | 62,7 | 7.433.856 | 37,3 | 19.913.162 |
| Non ventilé (*) | | | | | 616.195 | | | | | 764.028 |
| Total général | | | | | 18.875.488 | | | | | 20.677.190 |

(*) Voir tableau 6 bis

Source : INAMI - Service des soins de santé - Section études actuarielles - RDQ - Doc C

Ce tableau donne le détail et l'évolution de la rubrique "non-ventilé" de 2007 à 2008

Tableau 8 bis - Répartition de la rubrique "non-ventilé" du tableau "Dépenses 2007 - 2008 pour tous les organismes assureurs"

| | 2007 | 2008 |
|---|----------------|----------------|
| Honoraires médicaux | | |
| Accréditation | 13.202 | 13.334 |
| Dossier médical global | 2.436 | 0 |
| Forfait télématique (1) | 5.400 | 5.736 |
| Contrôle de qualité Pasteur (2) | 1.912 | 2.058 |
| Forfait services de garde organisés | 16.922 | 30.079 |
| Fonds d'impulsion | 3.087 | 2.752 |
| Dentistes - Accréditation | 9.933 | 10.368 |
| Kinésithérapeutes - Forfait télématique (1) | 7.887 | 7.312 |
| Harmonisation salariale | 256.584 | 256.039 |
| Prime syndicale | 2.163 | 2.206 |
| Fin de carrière | 52.475 | 71.369 |
| Régularisations + refacturation | -173.111 | -117.525 |
| MAF social | 288.202 | 278.400 |
| MAF fiscal | -1.626 | -1.247 |
| Soutien aux soins multidisciplinaires | 755 | 1.369 |
| Equipes multidisciplinaires voiturerettes | 422 | 440 |
| Internés | 38.609 | 29.401 |
| Montant prévisionnel accord social | 6.717 | 0 |
| Herceptine (art 56) | 9.601 | 1.262 |
| Vaccin pneumocoque (art 56) | 6.480 | 13.589 |
| Sevrage tabac | 99 | 2 |
| SIDA | 965 | 0 |
| Revalidation oncologique | 170 | 0 |
| Centres palliatifs de jour | 506 | 260 |
| Fonds assuétude | 3.000 | 3.000 |
| Be-Health | 2.800 | 2.134 |
| Compromis laboratoire biologie clinique | 8.075 | 8.075 |
| Financement syndicats médicaux | 981 | 1.016 |
| Circuit de soins psychiatriques | 1.915 | 1.602 |
| Renouvellements de soins | 0 | 85 |
| Soutien de la pratique médecine générale | 0 | 8.187 |
| Montants de rattrapage hôpitaux | 0 | 73.721 |
| Algologie (art 56) | 886 | 1.071 |
| Project Vinca infirmières | 690 | 9 |
| Prime d'informatique unique infirmières | 3.952 | 3.118 |
| Project aides-soignantes | 0 | 67 |
| Maisons médicales (3) | 44.106 | 54.739 |
| Totaal | 616.195 | 764.028 |

Source : INAMI - Service des soins de santé - Section études actuarielles - RDQ - Doc C

(1) Aide de l'INAMI au dispensateur pour s'informatiser

(2) Contrôle des laboratoires de biologie clinique

(3) Avant les dépenses était reprises dans les rubriques : consultations, visites et avis (médecins), honoraires des praticiens de l'art indirmier et soins par kinésithérapeutes

D. DEPENSES, EFFECTIFS, COÛTS MOYENS PAR REGIME, PAR AGE ET PAR SEXE

Les statistiques reprises dans le tableau 9 indiquent, par groupes décennaux d'âge (les plus de 90 ans sont regroupés) ainsi que par régime et par sexe, les données suivantes :

- les dépenses de l'assurance soins de santé en 2008
- les affiliés des mutualités (effectifs) en 2008
- les coûts moyens calculés en 2008
- une comparaison entre les coûts moyens 2007 et 2008 et entre les coûts moyens 2006 et 2008.

De plus, dans le régime général, la distinction est faite selon que les bénéficiaires ont droit ou non à l'intervention majorée de l'assurance ("BIM ou non BIM"). L'intervention majorée permet à certaines catégories de bénéficiaires de payer un ticket modérateur (quote-part personnelle) moins important lors d'un séjour à l'hôpital, une consultation chez le médecin ou pour les médicaments. L'intervention majorée est, surtout importante lors de la consultation des dispensateurs de soins et en cas de prescription de médicaments. Cette ventilation n'est pas reprise pour les travailleurs indépendants, afin de maintenir la présentation des tableaux des années précédentes, et parce que le nombre de bénéficiaires était moindre, les nombres répartis par catégorie d'âge entre hommes et femmes risqueraient de devenir insignifiants du point de vue statistique. Ces prestations relèvent des petits risques qui, en 2007, n'étaient pas encore remboursés par l'assurance soins de santé, pour la majorité des indépendants.

Depuis l'année comptable 2005, l'INAMI reçoit de nouveaux documents comptables et statistiques des O.A. Grâce à ces documents, il est possible de ventiler les données selon l'âge et le sexe des assurés. Auparavant, seule une ventilation sur base du régime était possible. La ventilation par sexe et âge des bénéficiaires provient des nouvelles statistiques des effectifs, sur base de la carte SIS. Les nouvelles statistiques remplacent définitivement les anciennes depuis le 1er janvier 2007.

Les tableaux donnant l'évolution des coûts moyens par bénéficiaires indiquent une plus forte augmentation dans le régime des indépendants que dans celui des salariés. La raison principale est l'extension à certaines catégories d'indépendants du droit aux petits risques. L'extension complète a eu lieu au 1er janvier 2008 et son impact se marque

Tableau 9 : Dépenses, effectif, coût moyen et évolution du coût moyen, par régime, par âge et par sexe

Dépenses en 2008 (en milliers d'EUR)

| Age | Régime général | | | | Total | Régime indépendant | | | Total général |
|--------------------|------------------|------------------|------------------|------------------|-------------------|--------------------|----------------|------------------|-------------------|
| | non BIM | | BIM | | | Femmes | Hommes | Total | |
| | Femmes | Hommes | Femmes | Hommes | | | | | |
| de 00 à 01 an | 45.901 | 55.741 | 6.200 | 7.801 | 115.642 | 3.992 | 4.954 | 8.946 | 124.588 |
| de 01 à 04 ans | 131.261 | 164.523 | 32.022 | 42.359 | 370.166 | 5.908 | 9.926 | 15.833 | 386.000 |
| de 05 à 09 ans | 107.249 | 145.349 | 35.838 | 56.442 | 344.878 | 9.067 | 12.003 | 21.069 | 365.948 |
| de 10 à 14 ans | 120.982 | 123.446 | 41.624 | 55.940 | 341.992 | 12.086 | 12.523 | 24.609 | 366.600 |
| de 15 à 19 ans | 173.314 | 131.937 | 56.580 | 56.915 | 418.745 | 18.043 | 15.683 | 33.725 | 452.471 |
| de 20 à 24 ans | 197.650 | 131.801 | 63.643 | 57.267 | 450.361 | 13.176 | 10.114 | 23.290 | 473.651 |
| de 25 à 29 ans | 335.726 | 161.016 | 61.808 | 69.031 | 627.581 | 18.975 | 11.479 | 30.455 | 658.036 |
| de 30 à 34 ans | 367.157 | 177.138 | 68.101 | 72.150 | 684.546 | 27.602 | 19.260 | 46.862 | 731.408 |
| de 35 à 39 ans | 344.844 | 214.594 | 92.722 | 88.134 | 740.293 | 31.853 | 32.745 | 64.598 | 804.892 |
| de 40 à 44 ans | 353.365 | 259.645 | 114.795 | 110.337 | 838.142 | 35.342 | 43.598 | 78.941 | 917.083 |
| de 45 à 49 ans | 404.940 | 324.973 | 143.924 | 131.526 | 1.005.363 | 41.319 | 56.522 | 97.841 | 1.103.205 |
| de 50 à 54 ans | 443.124 | 379.280 | 180.516 | 158.101 | 1.161.021 | 47.380 | 66.461 | 113.841 | 1.274.862 |
| de 55 à 59 ans | 438.565 | 437.980 | 201.912 | 178.485 | 1.256.942 | 50.129 | 77.140 | 127.269 | 1.384.210 |
| de 60 à 64 ans | 455.339 | 494.002 | 228.384 | 198.424 | 1.376.150 | 52.393 | 79.653 | 132.047 | 1.508.196 |
| de 65 à 69 ans | 427.209 | 479.146 | 234.983 | 184.503 | 1.325.841 | 49.937 | 55.126 | 105.063 | 1.430.904 |
| de 70 à 74 ans | 506.743 | 540.497 | 334.477 | 226.628 | 1.608.346 | 65.254 | 68.084 | 133.338 | 1.741.684 |
| de 75 à 79 ans | 590.603 | 545.258 | 493.682 | 273.163 | 1.902.707 | 90.638 | 81.962 | 172.600 | 2.075.307 |
| de 80 à 84 ans | 562.185 | 410.133 | 606.705 | 245.860 | 1.824.882 | 99.922 | 69.082 | 169.004 | 1.993.886 |
| de 85 à 89 ans | 445.400 | 237.354 | 567.955 | 167.084 | 1.417.793 | 85.530 | 40.116 | 125.646 | 1.543.438 |
| de 90 ans et plus | 199.413 | 64.797 | 362.150 | 68.737 | 695.097 | 63.930 | 19.305 | 83.235 | 778.333 |
| Grand Total | 6.650.971 | 5.478.611 | 3.928.021 | 2.448.885 | 18.506.487 | 822.476 | 785.736 | 1.608.213 | 20.114.700 |

Source : INAMI - Service des soins de santé - Section études actuarielles - RDQ - Doc C

Effectif des bénéficiaires en 2008

| Age | Régime général | | | | | Régime indépendant | | | Total général |
|--------------------|------------------|------------------|----------------|----------------|------------------|--------------------|----------------|------------------|-------------------|
| | non BIM | | BIM | | Total | Femmes | Hommes | Total | |
| | Femmes | Hommes | Femmes | Hommes | | | | | |
| de 00 à 01 an | 24.759 | 25.901 | 2.428 | 2.555 | 55.643 | 2.422 | 2.581 | 5.003 | 60.646 |
| de 01 à 04 ans | 197.742 | 207.465 | 20.825 | 21.754 | 447.786 | 15.000 | 15.549 | 30.549 | 478.335 |
| de 05 à 09 ans | 234.065 | 242.805 | 26.763 | 29.183 | 532.816 | 21.494 | 22.488 | 43.982 | 576.798 |
| de 10 à 14 ans | 233.337 | 242.889 | 31.184 | 33.947 | 541.357 | 25.500 | 26.622 | 52.122 | 593.479 |
| de 15 à 19 ans | 246.246 | 256.293 | 38.884 | 40.888 | 582.311 | 28.005 | 29.400 | 57.405 | 639.716 |
| de 20 à 24 ans | 253.276 | 260.055 | 34.099 | 30.625 | 578.055 | 21.318 | 23.343 | 44.661 | 622.716 |
| de 25 à 29 ans | 289.514 | 286.622 | 21.096 | 18.769 | 616.001 | 18.946 | 26.756 | 45.702 | 661.703 |
| de 30 à 34 ans | 281.920 | 275.810 | 22.479 | 19.337 | 599.546 | 24.341 | 39.957 | 64.298 | 663.844 |
| de 35 à 39 ans | 298.521 | 291.418 | 28.396 | 22.095 | 640.430 | 33.472 | 56.261 | 89.733 | 730.163 |
| de 40 à 44 ans | 309.609 | 302.860 | 33.101 | 24.846 | 670.416 | 38.979 | 65.194 | 104.173 | 774.589 |
| de 45 à 49 ans | 314.363 | 304.870 | 37.035 | 26.109 | 682.377 | 39.856 | 65.455 | 105.311 | 787.688 |
| de 50 à 54 ans | 286.049 | 279.038 | 45.970 | 32.460 | 643.517 | 35.426 | 56.070 | 91.496 | 735.013 |
| de 55 à 59 ans | 251.579 | 248.233 | 51.084 | 37.064 | 587.960 | 31.559 | 47.122 | 78.681 | 666.641 |
| de 60 à 64 ans | 226.820 | 222.528 | 56.133 | 40.454 | 545.935 | 25.543 | 35.005 | 60.548 | 606.483 |
| de 65 à 69 ans | 169.342 | 167.167 | 52.767 | 35.209 | 424.485 | 18.437 | 16.997 | 35.434 | 459.919 |
| de 70 à 74 ans | 161.748 | 152.657 | 66.271 | 39.315 | 419.991 | 17.711 | 36.939 | 54.650 | 456.930 |
| de 75 à 79 ans | 142.594 | 119.967 | 77.117 | 40.069 | 379.747 | 19.737 | 16.087 | 35.824 | 415.571 |
| de 80 à 84 ans | 100.472 | 72.919 | 73.908 | 30.562 | 277.861 | 15.402 | 11.360 | 26.762 | 304.623 |
| de 85 à 89 ans | 56.055 | 33.356 | 53.884 | 17.487 | 160.782 | 9.803 | 5.392 | 15.195 | 175.977 |
| de 90 ans et plus | 17.840 | 7.024 | 26.091 | 5.536 | 56.491 | 5.019 | 1.796 | 6.815 | 63.306 |
| Grand Total | 4.095.851 | 3.999.877 | 799.515 | 548.264 | 9.443.507 | 450.027 | 580.606 | 1.030.633 | 10.474.140 |

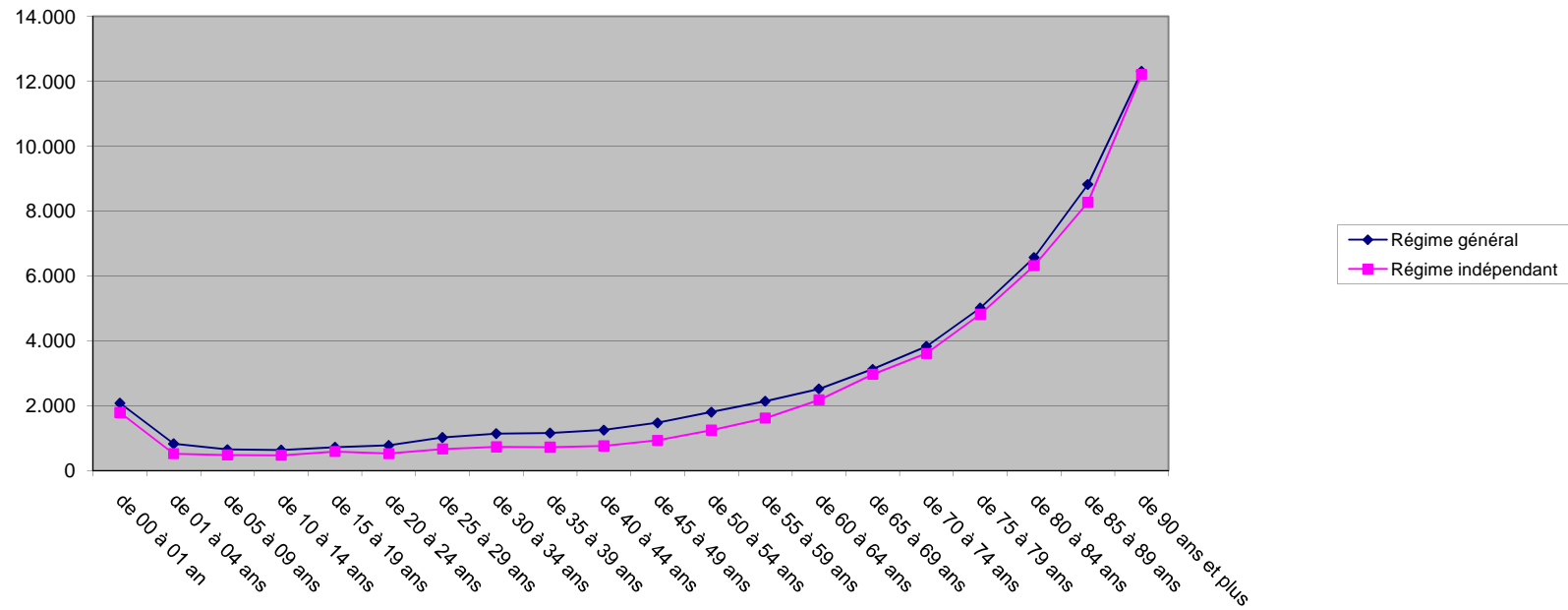
Source : INAMI - Service des soins de santé - Section études actuarielles - RDQ - Doc C

Coût moyen par bénéficiaire en 2008 (en EUR)

| Age | Régime général | | | | | Régime indépendant | | | Total général |
|--------------------|-----------------|-----------------|-----------------|-----------------|-----------------|--------------------|-----------------|-----------------|-----------------|
| | non BIM | | BIM | | Total | Femmes | Hommes | Total | |
| | Femmes | Hommes | Femmes | Hommes | | | | | |
| de 00 à 01 an | 1.853,91 | 2.152,06 | 2.553,37 | 3.053,10 | 2.078,28 | 1.648,17 | 1.919,52 | 1.788,16 | 2.054,35 |
| de 01 à 04 ans | 663,80 | 793,02 | 1.537,69 | 1.947,19 | 826,66 | 393,86 | 638,34 | 518,30 | 806,96 |
| de 05 à 09 ans | 458,20 | 598,62 | 1.339,10 | 1.934,07 | 647,27 | 421,82 | 533,74 | 479,04 | 634,45 |
| de 10 à 14 ans | 518,48 | 508,24 | 1.334,79 | 1.647,86 | 631,73 | 473,94 | 470,40 | 472,13 | 617,71 |
| de 15 à 19 ans | 703,82 | 514,79 | 1.455,09 | 1.391,98 | 719,11 | 644,27 | 533,43 | 587,50 | 707,30 |
| de 20 à 24 ans | 780,37 | 506,82 | 1.866,42 | 1.869,93 | 779,10 | 618,08 | 433,28 | 521,49 | 760,62 |
| de 25 à 29 ans | 1.159,62 | 561,77 | 2.929,84 | 3.677,94 | 1.018,80 | 1.001,56 | 429,03 | 666,37 | 994,46 |
| de 30 à 34 ans | 1.302,34 | 642,25 | 3.029,55 | 3.731,18 | 1.141,77 | 1.133,98 | 482,02 | 728,83 | 1.101,78 |
| de 35 à 39 ans | 1.155,17 | 736,38 | 3.265,31 | 3.988,86 | 1.155,93 | 951,64 | 582,02 | 719,90 | 1.102,34 |
| de 40 à 44 ans | 1.141,33 | 857,31 | 3.468,03 | 4.440,83 | 1.250,18 | 906,71 | 668,75 | 757,78 | 1.183,96 |
| de 45 à 49 ans | 1.288,13 | 1.065,94 | 3.886,16 | 5.037,57 | 1.473,32 | 1.036,71 | 863,53 | 929,07 | 1.400,56 |
| de 50 à 54 ans | 1.549,12 | 1.359,24 | 3.926,81 | 4.870,63 | 1.804,18 | 1.337,43 | 1.185,33 | 1.244,22 | 1.734,48 |
| de 55 à 59 ans | 1.743,25 | 1.764,39 | 3.952,54 | 4.815,58 | 2.137,80 | 1.588,42 | 1.637,02 | 1.617,53 | 2.076,40 |
| de 60 à 64 ans | 2.007,49 | 2.219,95 | 4.068,62 | 4.904,94 | 2.520,72 | 2.051,19 | 2.275,48 | 2.180,86 | 2.486,79 |
| de 65 à 69 ans | 2.522,76 | 2.866,27 | 4.453,22 | 5.240,21 | 3.123,41 | 2.708,51 | 3.243,27 | 2.965,02 | 3.111,21 |
| de 70 à 74 ans | 3.132,92 | 3.540,60 | 5.047,11 | 5.764,42 | 3.829,48 | 3.300,97 | 3.965,09 | 3.609,68 | 3.811,71 |
| de 75 à 79 ans | 4.141,85 | 4.545,07 | 6.401,73 | 6.817,32 | 5.010,46 | 4.592,31 | 5.094,89 | 4.818,00 | 4.993,87 |
| de 80 à 84 ans | 5.595,44 | 5.624,50 | 8.208,92 | 8.044,63 | 6.567,61 | 6.487,58 | 6.081,18 | 6.315,07 | 6.545,42 |
| de 85 à 89 ans | 7.945,77 | 7.115,78 | 10.540,32 | 9.554,74 | 8.818,11 | 8.724,85 | 7.439,89 | 8.268,87 | 8.770,68 |
| de 90 ans et plus | 11.177,88 | 9.225,09 | 13.880,26 | 12.416,33 | 12.304,57 | 12.737,70 | 10.748,82 | 12.213,56 | 12.294,77 |
| Grand Total | 1.623,83 | 1.369,69 | 4.913,00 | 4.466,62 | 1.959,70 | 1.827,62 | 1.353,30 | 1.560,41 | 1.920,42 |

Source : INAMI - Service des soins de santé - Section études actuarielles - RDQ - Doc C

Coût moyen 2008, régime général / régime indépendant



Evolution du coût moyen par bénéficiaire de 2007 à 2008 (2007=100)

Coût moyen par bénéficiaire en 2007 (en EUR)

| Age | Régime général | | | | | Régime indépendant | | | Total général |
|--------------------|----------------|----------------|----------------|----------------|----------------|--------------------|--------------|----------------|----------------|
| | non BIM | | BIM | | Total | Femmes | Hommes | Total | |
| | Femmes | Hommes | Femmes | Hommes | | | | | |
| de 00 à 01 an | 1.692,4 | 1.925,0 | 2.915,0 | 3.414,1 | 1.891,8 | 1.202,2 | 1.569,1 | 1.387,9 | 1.867,7 |
| de 01 à 04 ans | 642,7 | 790,4 | 1.826,5 | 2.245,3 | 803,9 | 404,8 | 479,1 | 442,9 | 783,9 |
| de 05 à 09 ans | 435,2 | 575,0 | 1.651,5 | 2.377,4 | 616,7 | 283,2 | 408,5 | 347,1 | 597,9 |
| de 10 à 14 ans | 441,5 | 476,0 | 1.540,8 | 1.865,9 | 568,9 | 252,7 | 313,7 | 283,9 | 545,3 |
| de 15 à 19 ans | 586,9 | 493,1 | 1.461,3 | 1.447,7 | 640,2 | 349,2 | 343,7 | 346,4 | 615,0 |
| de 20 à 24 ans | 740,9 | 497,7 | 1.852,7 | 1.893,7 | 740,3 | 415,6 | 274,9 | 342,7 | 712,8 |
| de 25 à 29 ans | 1.095,0 | 545,1 | 3.017,1 | 3.727,1 | 958,5 | 733,0 | 268,1 | 459,9 | 924,8 |
| de 30 à 34 ans | 1.205,5 | 605,5 | 3.409,6 | 3.812,3 | 1.057,1 | 801,2 | 276,2 | 474,6 | 1.001,0 |
| de 35 à 39 ans | 1.087,0 | 692,9 | 3.785,9 | 4.368,1 | 1.081,8 | 618,4 | 316,6 | 430,2 | 1.002,3 |
| de 40 à 44 ans | 1.071,0 | 817,9 | 3.955,1 | 5.039,4 | 1.175,9 | 573,7 | 401,4 | 466,1 | 1.081,6 |
| de 45 à 49 ans | 1.216,4 | 1.003,3 | 4.113,0 | 5.512,0 | 1.378,7 | 642,1 | 553,3 | 587,1 | 1.274,7 |
| de 50 à 54 ans | 1.455,5 | 1.341,1 | 3.766,8 | 4.685,1 | 1.717,5 | 873,4 | 787,8 | 821,4 | 1.607,0 |
| de 55 à 59 ans | 1.642,5 | 1.677,3 | 3.670,1 | 4.641,1 | 2.019,0 | 1.109,6 | 1.146,3 | 1.131,4 | 1.914,1 |
| de 60 à 64 ans | 1.907,9 | 2.102,5 | 3.821,2 | 4.475,3 | 2.371,0 | 1.589,8 | 1.809,0 | 1.714,7 | 2.305,5 |
| de 65 à 69 ans | 2.421,3 | 2.731,8 | 4.186,1 | 4.912,9 | 2.975,6 | 2.084,4 | 2.648,0 | 2.353,6 | 2.927,4 |
| de 70 à 74 ans | 2.967,1 | 3.384,8 | 4.810,0 | 5.475,1 | 3.655,9 | 2.560,3 | 3.189,5 | 2.854,1 | 3.589,9 |
| de 75 à 79 ans | 3.958,4 | 4.344,1 | 6.087,6 | 6.514,4 | 4.792,1 | 3.635,9 | 3.972,1 | 3.787,0 | 4.705,0 |
| de 80 à 84 ans | 5.365,9 | 5.375,7 | 7.741,7 | 7.567,1 | 6.261,6 | 5.178,5 | 4.776,5 | 5.009,8 | 6.152,4 |
| de 85 à 89 ans | 7.437,5 | 6.570,8 | 9.819,2 | 8.910,9 | 8.239,0 | 7.362,0 | 6.337,8 | 7.004,3 | 8.130,1 |
| de 90 ans et plus | 10.650,0 | 9.005,2 | 12.968,0 | 11.649,2 | 11.641,7 | 10.485,3 | 8.447,1 | 9.934,5 | 11.452,5 |
| Grand Total | 1.504,2 | 1.286,7 | 4.987,0 | 4.575,1 | 1.838,1 | 1.382,7 | 992,3 | 1.163,3 | 1.773,1 |

Source : INAMI - Service des soins de santé - Section études actuarielles - RDQ - Doc C

Coût moyen par bénéficiaire en 2008 (en EUR)

| Age | Régime général | | | | | Régime indépendant | | | Total général |
|--------------------|-----------------|-----------------|-----------------|-----------------|-----------------|--------------------|-----------------|-----------------|-----------------|
| | non BIM | | BIM | | Total | Femmes | Hommes | Total | |
| | Femmes | Hommes | Femmes | Hommes | | | | | |
| de 00 à 01 an | 1.853,91 | 2.152,06 | 2.553,37 | 3.053,10 | 2.078,28 | 1.648,17 | 1.919,52 | 1.788,16 | 2.054,35 |
| de 01 à 04 ans | 663,80 | 793,02 | 1.537,69 | 1.947,19 | 826,66 | 393,86 | 638,34 | 518,30 | 806,96 |
| de 05 à 09 ans | 458,20 | 598,62 | 1.339,10 | 1.934,07 | 647,27 | 421,82 | 533,74 | 479,04 | 634,45 |
| de 10 à 14 ans | 518,48 | 508,24 | 1.334,79 | 1.647,86 | 631,73 | 473,94 | 470,40 | 472,13 | 617,71 |
| de 15 à 19 ans | 703,82 | 514,79 | 1.455,09 | 1.391,98 | 719,11 | 644,27 | 533,43 | 587,50 | 707,30 |
| de 20 à 24 ans | 780,37 | 506,82 | 1.866,42 | 1.869,93 | 779,10 | 618,08 | 433,28 | 521,49 | 760,62 |
| de 25 à 29 ans | 1.159,62 | 561,77 | 2.929,84 | 3.677,94 | 1.018,80 | 1.001,56 | 429,03 | 666,37 | 994,46 |
| de 30 à 34 ans | 1.302,34 | 642,25 | 3.029,55 | 3.731,18 | 1.141,77 | 1.133,98 | 482,02 | 728,83 | 1.101,78 |
| de 35 à 39 ans | 1.155,17 | 736,38 | 3.265,31 | 3.988,86 | 1.155,93 | 951,64 | 582,02 | 719,90 | 1.102,34 |
| de 40 à 44 ans | 1.141,33 | 857,31 | 3.468,03 | 4.440,83 | 1.250,18 | 906,71 | 668,75 | 757,78 | 1.183,96 |
| de 45 à 49 ans | 1.288,13 | 1.065,94 | 3.886,16 | 5.037,57 | 1.473,32 | 1.036,71 | 863,53 | 929,07 | 1.400,56 |
| de 50 à 54 ans | 1.549,12 | 1.359,24 | 3.926,81 | 4.870,63 | 1.804,18 | 1.337,43 | 1.185,33 | 1.244,22 | 1.734,48 |
| de 55 à 59 ans | 1.743,25 | 1.764,39 | 3.952,54 | 4.815,58 | 2.137,80 | 1.588,42 | 1.637,02 | 1.617,53 | 2.076,40 |
| de 60 à 64 ans | 2.007,49 | 2.219,95 | 4.068,62 | 4.904,94 | 2.520,72 | 2.051,19 | 2.275,48 | 2.180,86 | 2.486,79 |
| de 65 à 69 ans | 2.522,76 | 2.866,27 | 4.453,22 | 5.240,21 | 3.123,41 | 2.708,51 | 3.243,27 | 2.965,02 | 3.111,21 |
| de 70 à 74 ans | 3.132,92 | 3.540,60 | 5.047,11 | 5.764,42 | 3.829,48 | 3.300,97 | 3.965,09 | 3.609,68 | 3.811,71 |
| de 75 à 79 ans | 4.141,85 | 4.545,07 | 6.401,73 | 6.817,32 | 5.010,46 | 4.592,31 | 5.094,89 | 4.818,00 | 4.993,87 |
| de 80 à 84 ans | 5.595,44 | 5.624,50 | 8.208,92 | 8.044,63 | 6.567,61 | 6.487,58 | 6.081,18 | 6.315,07 | 6.545,42 |
| de 85 à 89 ans | 7.945,77 | 7.115,78 | 10.540,32 | 9.554,74 | 8.818,11 | 8.724,85 | 7.439,89 | 8.268,87 | 8.770,68 |
| de 90 ans et plus | 11.177,88 | 9.225,09 | 13.880,26 | 12.416,33 | 12.304,57 | 12.737,70 | 10.748,82 | 12.213,56 | 12.294,77 |
| Grand Total | 1.623,83 | 1.369,69 | 4.913,00 | 4.466,62 | 1.959,70 | 1.827,62 | 1.353,30 | 1.560,41 | 1.920,42 |

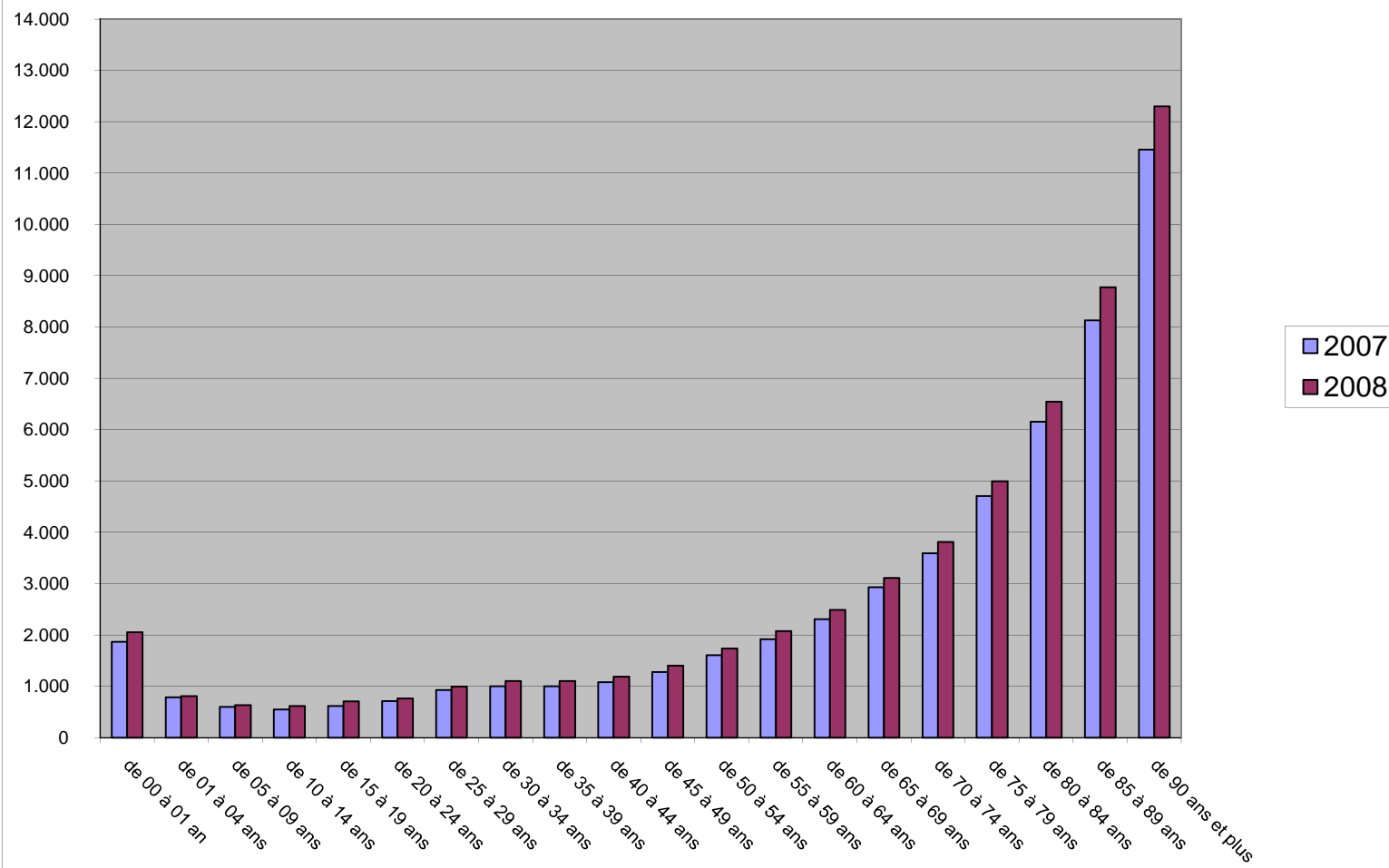
Source : INAMI - Service des soins de santé - Section études actuarielles - RDQ - Doc C

Evolution du coût moyen par bénéficiaire de 2007 à 2008 (2007=100)

| Age | Régime général | | | | | Régime indépendant | | | Total général |
|--------------------|----------------|--------------|-------------|-------------|--------------|--------------------|--------------|--------------|---------------|
| | non BIM | | BIM | | Total | Femmes | Hommes | Total | |
| | Femmes | Hommes | Femmes | Hommes | | | | | |
| de 00 à 01 an | 109,5 | 111,8 | 87,6 | 89,4 | 109,9 | 137,1 | 122,3 | 128,8 | 110,0 |
| de 01 à 04 ans | 103,3 | 100,3 | 84,2 | 86,7 | 102,8 | 97,3 | 133,2 | 117,0 | 102,9 |
| de 05 à 09 ans | 105,3 | 104,1 | 81,1 | 81,4 | 105,0 | 149,0 | 130,7 | 138,0 | 106,1 |
| de 10 à 14 ans | 117,4 | 106,8 | 86,6 | 88,3 | 111,0 | 187,6 | 150,0 | 166,3 | 113,3 |
| de 15 à 19 ans | 119,9 | 104,4 | 99,6 | 96,2 | 112,3 | 184,5 | 155,2 | 169,6 | 115,0 |
| de 20 à 24 ans | 105,3 | 101,8 | 100,7 | 98,7 | 105,2 | 148,7 | 157,6 | 152,2 | 106,7 |
| de 25 à 29 ans | 105,9 | 103,1 | 97,1 | 98,7 | 106,3 | 136,6 | 160,0 | 144,9 | 107,5 |
| de 30 à 34 ans | 108,0 | 106,1 | 88,9 | 97,9 | 108,0 | 141,5 | 174,5 | 153,6 | 110,1 |
| de 35 à 39 ans | 106,3 | 106,3 | 86,2 | 91,3 | 106,9 | 153,9 | 183,8 | 167,3 | 110,0 |
| de 40 à 44 ans | 106,6 | 104,8 | 87,7 | 88,1 | 106,3 | 158,0 | 166,6 | 162,6 | 109,5 |
| de 45 à 49 ans | 105,9 | 106,2 | 94,5 | 91,4 | 106,9 | 161,4 | 156,1 | 158,3 | 109,9 |
| de 50 à 54 ans | 106,4 | 101,4 | 104,2 | 104,0 | 105,0 | 153,1 | 150,5 | 151,5 | 107,9 |
| de 55 à 59 ans | 106,1 | 105,2 | 107,7 | 103,8 | 105,9 | 143,1 | 142,8 | 143,0 | 108,5 |
| de 60 à 64 ans | 105,2 | 105,6 | 106,5 | 109,6 | 106,3 | 129,0 | 125,8 | 127,2 | 107,9 |
| de 65 à 69 ans | 104,2 | 104,9 | 106,4 | 106,7 | 105,0 | 129,9 | 122,5 | 126,0 | 106,3 |
| de 70 à 74 ans | 105,6 | 104,6 | 104,9 | 105,3 | 104,7 | 128,9 | 124,3 | 126,5 | 106,2 |
| de 75 à 79 ans | 104,6 | 104,6 | 105,2 | 104,7 | 104,6 | 126,3 | 128,3 | 127,2 | 106,1 |
| de 80 à 84 ans | 104,3 | 104,6 | 106,0 | 106,3 | 104,9 | 125,3 | 127,3 | 126,1 | 106,4 |
| de 85 à 89 ans | 106,8 | 108,3 | 107,3 | 107,2 | 107,0 | 118,5 | 117,4 | 118,1 | 107,9 |
| de 90 ans et plus | 105,0 | 102,4 | 107,0 | 106,6 | 105,7 | 121,5 | 127,2 | 122,9 | 107,4 |
| Grand Total | 108,0 | 106,5 | 98,5 | 97,6 | 106,6 | 132,2 | 136,4 | 134,1 | 108,3 |

Source : INAMI - Service des soins de santé - Section études actuarielles - RDQ - Doc C

Coût moyen globale par personne de 2007 à 2008. Par tranche d'âge et pour l'ensemble des bénéficiaires.



E. MONTANTS REMBOURSES ET NOMBRES D'ACTES EN MATIERE DE PRESCRIPTIONS ET DE PRESTATIONS DES MEDECINS ET PRATICIENS DE L'ART DENTAIRE

1. Montants remboursés

Les tableaux 10 à 12 donnent un aperçu des montants et des actes remboursés d'une part en matière d'actes techniques prescrits et d'autre part en matière de prestations effectuées par les médecins généralistes, les médecins spécialistes en formation, les médecins spécialistes et les dentistes durant l'année comptable 2008 :

le tableau 10 contient les données du secteur ambulants

le tableau 11 contient les données relatives aux patients hospitalisés

le tableau 12 reprend les totaux pour les patients ambulants et hospitalisés.

Par rubrique, sont mentionnés, le montant remboursé généré par un certain groupe de médecins et le nombre de médecins concernés. Cette dernière mention s'impose du fait que le nombre de médecins à l'origine des prescriptions et des prestations varie selon la discipline.

Tableau 10a - Ventilation des montants remboursés pour les actes techniques prescrits par les médecins et les dentistes- patients ambulants - année comptable 2008

| Montants prescrits (actes techniques) en : | Médecins généralistes | | Médecins spécialistes en formation | | Médecins spécialistes | | Total médecins | | Dentistes | |
|---|-------------------------|-------------------------|------------------------------------|-------------------------|-------------------------|-------------------------|-------------------------|-------------------------|---------------------|-------------------------|
| | Montants | Nombre de prescripteurs | Montants | Nombre de prescripteurs | Montants | Nombre de prescripteurs | Montants | Nombre de prescripteurs | Montants | Nombre de prescripteurs |
| Biologie clinique et médecine nucléaire, honoraires complémentaires pour des patients ambulants | 320.747.326,19 | 15.577 | 8.266.382,24 | 2.536 | 204.568.957,25 | 18.729 | 533.582.665,68 | 36.842 | 456.915,33 | 602 |
| Anatomo-pathologie | 3.966.460,84 | 8.857 | 1.044.895,63 | 847 | 64.255.396,15 | 8.346 | 69.266.752,62 | 18.050 | 947.397,49 | 426 |
| Examens génétiques | 6.769,87 | 15 | 885,66 | 3 | 16.775.281,04 | 106 | 16.782.936,57 | 124 | 0,00 | 0 |
| Tests biologie moléculaire - Matériel génétique humain et de micro-organismes | 58.583,26 | 428 | 48.484,27 | 157 | 2.713.368,13 | 1.692 | 2.820.435,66 | 2.277 | 2.870,52 | 14 |
| Imagerie médicale, y compris les honoraires de consultation et radiographies dentaires | 211.613.865,11 | 15.726 | 20.271.709,32 | 2.477 | 340.926.477,65 | 17.180 | 572.812.052,08 | 35.383 | 6.251.624,48 | 3.188 |
| Kinésithérapie | 284.870.174,51 | 14.308 | 10.335.249,60 | 1.998 | 151.530.005,23 | 13.847 | 446.735.429,34 | 30.153 | 521.459,90 | 247 |
| Soins infirmiers | 190.994.212,74 | 12.957 | 5.893.893,15 | 2.080 | 34.167.025,47 | 12.532 | 231.055.131,36 | 27.569 | 124.339,00 | 159 |
| Séances prénatales accoucheuses | 65.040,58 | 305 | 17.752,36 | 52 | 178.725,53 | 548 | 261.518,47 | 905 | 113,76 | 1 |
| Opticiens | 0,00 | 0 | 125.326,72 | 68 | 13.238.393,41 | 969 | 13.363.720,13 | 1.037 | 0,00 | 0 |
| Surveillance bénéf. hosp. | 0,00 | 0 | 0,00 | 0 | 0,00 | 0 | 0,00 | 0 | 0,00 | 0 |
| Pédiatrie | 77,96 | 1 | 0,00 | 0 | 7.351,07 | 77 | 7.429,03 | 78 | 0,00 | 0 |
| Physiothérapie | 14.854,98 | 48 | 6.936,28 | 29 | 478.263,06 | 497 | 500.054,32 | 574 | 198,80 | 1 |
| Appareils | 1.263.537,42 | 2.629 | 218.044,74 | 205 | 116.685.491,62 | 3.720 | 118.167.073,78 | 6.554 | 255,35 | 2 |
| Urinal, anus artificiel et canule trachéale | 1.893.615,38 | 3.108 | 261.836,28 | 267 | 1.428.920,08 | 1.326 | 3.584.371,74 | 4.701 | 2.073,22 | 6 |
| Bandages, ceintures et prothèses des seins | 1.552.096,06 | 5.039 | 96.728,30 | 160 | 2.195.833,48 | 1.780 | 3.844.657,84 | 6.979 | 204,86 | 1 |
| Matériel de synthèse | 24.667.030,70 | 9.352 | 615.480,36 | 435 | 59.596.453,96 | 7.426 | 84.878.965,02 | 17.213 | 144.532,89 | 156 |
| Transplantations | 41,81 | 1 | 0,00 | 0 | 58.042,43 | 70 | 58.084,24 | 71 | 98.203,89 | 40 |
| Consult.spéc.appelé + échelonnement | 4.091.291,22 | 8.650 | 7.888,75 | 83 | 395.716,26 | 895 | 4.494.896,23 | 9.628 | 711,65 | 9 |
| Acousticiens | 9.752,94 | 8 | 245.876,21 | 48 | 28.857.029,01 | 575 | 29.112.658,16 | 631 | 0,00 | 0 |
| Logopédie | 9.897.801,31 | 7.136 | 70.590,00 | 97 | 47.755.268,31 | 2.933 | 57.723.659,62 | 10.166 | 313.237,88 | 548 |
| Dietétique - podologie | 155.961,91 | 3.634 | 535,19 | 14 | 171.364,62 | 465 | 327.861,72 | 4.113 | 0,00 | 0 |
| Prestations d'orthoptie | 125,70 | 1 | 0,00 | 0 | 12.211,10 | 22 | 12.336,80 | 23 | 0,00 | 0 |
| Total | 1.055.868.620,49 | 17.355 | 47.528.495,06 | 2.908 | 1.085.995.574,86 | 21.102 | 2.189.392.690,41 | 41.365 | 8.864.139,02 | 3.514 |

Tableau 10b - Ventilation des montants remboursés pour les prestations effectuées par les médecins et les dentistes - patients ambulants - année comptable 2008

| Montants prestés en : | Médecins généralistes | | Médecins spécialistes en formation | | Médecins spécialistes | | Total médecins | | Dentistes | |
|---|-----------------------|-------------------------|------------------------------------|-------------------------|-----------------------|-------------------------|------------------|-------------------------|----------------|-------------------------|
| | Montants | Nombre de dispensateurs | Montants | Nombre de dispensateurs | Montants | Nombre de dispensateurs | Montants | Nombre de dispensateurs | Montants | Nombre de dispensateurs |
| Honoraires pour la permanence médicale intra-hospitalière - Surveillance des bénéficiaires hospitalisés | 4.167.080,95 | 324 | 385.447,69 | 199 | 67.480.459,03 | 8.024 | 72.032.987,67 | 8.547 | 39.605,81 | 145 |
| Consultations, visites, avis des médecins et traitements psychothérapeutiques | 1.027.240.405,46 | 13.331 | 452.278,61 | 331 | 485.111.112,14 | 16.341 | 1.512.803.796,21 | 30.003 | 4.590.237,71 | 294 |
| Prestations techniques médicales - Prestations courantes | 2.868.556,56 | 9.769 | 27.176,39 | 153 | 8.772.740,97 | 7.756 | 11.668.473,92 | 17.678 | 23.487,35 | 150 |
| Soins dentaires | 0,00 | 0 | 232,73 | 2 | 1.445.342,79 | 695 | 1.445.575,52 | 697 | 657.794.819,14 | 7.889 |
| Biologie clinique (article 3 de la nomenclature) | 452.410,88 | 1.328 | 5,88 | 5 | 15.584.424,22 | 1.890 | 16.036.840,98 | 3.223 | 241,01 | 7 |
| Accouchements - Aide opératoire lors de l'accouchement | 47.104,03 | 30 | 11.441,87 | 20 | 6.676.154,02 | 1.072 | 6.734.699,92 | 1.122 | 0,00 | 0 |
| Gynécologie et obstétrique | 5.725,10 | 94 | 73.257,87 | 157 | 15.094.130,94 | 1.612 | 15.173.113,91 | 1.863 | 96,22 | 2 |
| Réanimation | 0,00 | 0 | 27.790,55 | 48 | 6.260.563,00 | 2.553 | 6.288.353,55 | 2.601 | 0,00 | 0 |
| Prestations spéciales générales | 3.854.016,39 | 8.160 | 52.667,20 | 294 | 36.398.973,03 | 10.613 | 40.305.656,62 | 19.067 | 197.933,23 | 209 |
| Anesthésiologie | 0,00 | 0 | 5.178,47 | 10 | 98.547.956,22 | 2.084 | 98.553.134,69 | 2.094 | 2.294.759,13 | 202 |
| Assistant du médecin traitant pendant l'anesthésiologie - Aide opératoire | 0,00 | 0 | 46,34 | 1 | 450.499,19 | 3.286 | 450.545,53 | 3.287 | 116.216,89 | 138 |
| Stomatologie | 99.285,22 | 47 | 167.927,04 | 56 | 254.324,04 | 588 | 521.536,30 | 691 | 40.636.065,71 | 4.781 |
| Prestations techniques urgentes (article 26, § 1 bis de la nomenclature) | 0,00 | 0 | 0,00 | 0 | 0,00 | 0 | 0,00 | 0 | 0,00 | 0 |
| Ophthalmologie | 237.794,20 | 72 | 354.473,20 | 139 | 116.989.278,52 | 1.758 | 117.581.545,92 | 1.969 | 47.413,11 | 61 |
| Prestations techniques urgentes (article 26, §§ 1 et 1 ter de la nomenclature) | 1.115.572,68 | 5.098 | 88.431,54 | 301 | 27.074.470,76 | 9.023 | 28.278.474,98 | 14.422 | 870.877,68 | 2.911 |
| Chirurgie générale | 32.922,65 | 89 | 34.079,25 | 291 | 5.963.166,11 | 3.378 | 6.030.168,01 | 3.758 | 499.356,98 | 198 |
| Neurochirurgie | 20.416,15 | 54 | 62.824,27 | 169 | 3.086.369,01 | 703 | 3.169.609,43 | 926 | 6.203,26 | 17 |
| Chirurgie plastique | 12.938,04 | 52 | 77.034,53 | 227 | 4.465.097,71 | 984 | 4.555.070,28 | 1.263 | 189.292,32 | 117 |
| Chirurgie abdominale | 28.091,16 | 98 | 104.024,19 | 242 | 4.805.210,45 | 1.304 | 4.937.325,80 | 1.644 | 130,18 | 2 |
| Chirurgie thoracique | 664,57 | 14 | 3.970,98 | 77 | 581.839,16 | 1.209 | 586.474,71 | 1.300 | 0,00 | 0 |
| Chirurgie des vaisseaux | 9.512,07 | 41 | 66.199,79 | 173 | 4.440.583,91 | 657 | 4.516.295,77 | 871 | 859,39 | 4 |
| Oto-rhino-laryngologie | 9.293,85 | 217 | 54.817,54 | 126 | 50.918.223,55 | 1.400 | 50.982.334,94 | 1.743 | 553.931,91 | 172 |
| Urologie | 4.849,08 | 53 | 47.258,35 | 115 | 15.584.968,75 | 883 | 15.637.076,18 | 1.051 | 0,00 | 0 |
| Orthopédie | 2.192.374,04 | 3.647 | 395.256,86 | 338 | 45.142.346,15 | 2.957 | 47.729.977,05 | 6.942 | 475.336,58 | 204 |
| Transplantations et tissus d'origine humaine | 0,00 | 0 | 214,01 | 1 | 427.447,07 | 106 | 427.661,08 | 107 | 216.359,74 | 43 |
| Médecine interne | 0,00 | 0 | 49,08 | 1 | 2.393.298,50 | 711 | 2.393.347,58 | 712 | 0,00 | 0 |
| Pneumologie | 0,00 | 0 | 94,58 | 1 | 43.515.031,26 | 1.312 | 43.515.125,84 | 1.313 | 0,00 | 0 |

| | | | | | | | | | | |
|--|-------------------------|---------------|---------------------|--------------|-------------------------|---------------|-------------------------|---------------|-----------------------|--------------|
| Gastro-entérologie | 58.717,99 | 1.133 | 3.944,77 | 19 | 69.486.186,00 | 1.737 | 69.548.848,76 | 2.889 | 264,07 | 4 |
| Radiothérapie et radiumthérapie | 0,00 | 0 | 0,00 | 0 | 66.496.435,16 | 135 | 66.496.435,16 | 135 | 0,00 | 0 |
| Médecine nucléaire in vivo | 0,00 | 0 | 5.060,50 | 1 | 77.583.866,60 | 248 | 77.588.927,10 | 249 | 0,00 | 0 |
| Médecine nucléaire in vitro | 0,00 | 0 | 0,00 | 0 | 3.568.930,90 | 241 | 3.568.930,90 | 241 | 0,00 | 0 |
| Tests biologie moléculaire - MGHA | 321,03 | 1 | 0,00 | 0 | 2.852.994,46 | 111 | 2.853.315,49 | 112 | 0,00 | 0 |
| Imagerie médicale | 378.437,90 | 467 | 52.851,79 | 55 | 697.027.898,64 | 7.240 | 697.459.188,33 | 7.762 | 109.383,49 | 43 |
| Prestations interventionnelles percutanées sous contrôle d'imagerie médicale | 9.132,47 | 18 | 108.459,99 | 142 | 5.261.198,77 | 812 | 5.378.791,23 | 972 | 580,72 | 1 |
| Pédiatrie | 0,00 | 0 | 0,00 | 0 | 715.251,30 | 806 | 715.251,30 | 806 | 132,34 | 2 |
| Cardiologie | 4.065.552,84 | 7.738 | 5.354,78 | 51 | 55.992.598,82 | 4.871 | 60.063.506,44 | 12.660 | 1.851,33 | 11 |
| Neuropsychiatrie | 0,00 | 0 | 104,45 | 1 | 30.128.085,51 | 1.069 | 30.128.189,96 | 1.070 | 0,00 | 0 |
| Physiothérapie | 0,00 | 0 | 41,98 | 3 | 73.547.842,76 | 610 | 73.547.884,74 | 613 | 123,12 | 1 |
| Médecine interne - Rhumatologie | 0,00 | 0 | 0,00 | 0 | 17.347,83 | 101 | 17.347,83 | 101 | 0,00 | 0 |
| Dermato-vénéréologie | 22.724,45 | 661 | 6.376,34 | 22 | 20.123.234,57 | 1.137 | 20.152.335,36 | 1.820 | 1.948,90 | 24 |
| Biologie clinique (article 24, § 1 de la nomenclature) | 0,73 | 1 | 5,47 | 3 | 71.370.556,57 | 995 | 71.370.562,77 | 999 | 9,83 | 3 |
| Honoraires complémentaires pour des bénéficiaires non hospitalisés | 0,00 | 0 | 0,00 | 0 | 156.832.100,03 | 486 | 156.832.100,03 | 486 | 0,00 | 0 |
| Honoraires forfaitaires - Biologie clinique (article 24, § 2 de la nomenclature) | 0,00 | 0 | 0,00 | 0 | 0,00 | 0 | 0,00 | 0 | 0,00 | 0 |
| Anatomo-pathologie (article 32 de la nomenclature) | 0,00 | 0 | 2.152,21 | 2 | 75.175.247,44 | 817 | 75.177.399,65 | 819 | 173,99 | 4 |
| Examens génétiques (article 33 de la nomenclature) | 2.988.267,26 | 2 | 0,00 | 0 | 30.047.194,04 | 27 | 33.035.461,30 | 29 | 0,00 | 0 |
| Biologie moléculaire : matériel génétique de micro-organismes | 0,00 | 0 | 0,00 | 0 | 251.122,07 | 61 | 251.122,07 | 61 | 0,00 | 0 |
| Appareils | 0,00 | 0 | 0,00 | 0 | 174,33 | 4 | 174,33 | 4 | 0,00 | 0 |
| Dialyse rénale | 0,00 | 0 | 0,00 | 0 | 113.572.958,05 | 205 | 113.572.958,05 | 205 | 0,00 | 0 |
| Rééducation patients cardiaques | 0,00 | 0 | 0,00 | 0 | 3.460.009,55 | 41 | 3.460.009,55 | 41 | 0,00 | 0 |
| Total | 1.049.922.167,75 | 13.453 | 2.676.531,09 | 1.078 | 2.620.975.243,90 | 18.745 | 3.673.573.942,74 | 33.276 | 708.667.691,14 | 7.914 |

Source : Soins de santé - RDQ

Tableau 11a - Ventilation des montants remboursés pour les actes techniques prescrits par les médecins et les dentistes - patients hospitalisés - année comptable 2008

| Montants prescrits (actes techniques) en : | Médecins généralistes | | Médecins spécialistes en formation | | Médecins spécialistes | | Total médecins | | Dentistes | |
|--|-----------------------|-------------------------|------------------------------------|-------------------------|-----------------------|-------------------------|-----------------------|-------------------------|---------------------|-------------------------|
| | Montants | Nombre de prescripteurs | Montants | Nombre de prescripteurs | Montants | Nombre de prescripteurs | Montants | Nombre de prescripteurs | Montants | Nombre de prescripteurs |
| Biologie clinique et médecine nucléaire | 4.517.828,44 | 3.661 | 9.700.341,13 | 2.437 | 74.494.864,93 | 13.927 | 88.713.034,50 | 20.025 | 64.869,26 | 277 |
| Anatomo-pathologie | 61.025,64 | 372 | 1.116.854,54 | 1.078 | 39.366.281,87 | 7.660 | 40.544.162,05 | 9.110 | 327.293,59 | 210 |
| Examens génétiques | 0,00 | 0 | 303,90 | 1 | 2.365.149,94 | 19 | 2.365.453,84 | 20 | 0,00 | 0 |
| Tests biologie moléculaire - Matériel génétique humain et de micro-organismes | 6.422,78 | 32 | 88.949,55 | 241 | 974.602,32 | 1.011 | 1.069.974,65 | 1.284 | 1.917,79 | 8 |
| Imagerie médicale, y compris les honoraires de consultation et radiographies dentaires | 8.413.627,02 | 5.147 | 20.601.530,99 | 2.474 | 101.489.611,14 | 12.923 | 130.504.769,15 | 20.544 | 201.127,85 | 323 |
| Kinésithérapie | 2.059.602,65 | 670 | 2.093.616,97 | 1.054 | 40.683.336,84 | 7.553 | 44.836.556,46 | 9.277 | 27.843,36 | 74 |
| Soins infirmiers | 0,00 | 0 | 0,00 | 0 | 0,00 | 0 | 0,00 | 0 | 0,00 | 0 |
| Séances prénatales accoucheuses | 0,00 | 0 | 0,00 | 0 | 0,00 | 0 | 0,00 | 0 | 0,00 | 0 |
| Opticiens | 0,00 | 0 | 0,00 | 0 | 0,00 | 0 | 0,00 | 0 | 0,00 | 0 |
| Surveillance des patients hospitalisés | 30.369,26 | 117 | 79.141,27 | 339 | 2.035.719,23 | 5.235 | 2.145.229,76 | 5.691 | 8.377,98 | 60 |
| Pédiatrie | 2.296,12 | 25 | 29.086,18 | 29 | 2.597.058,37 | 1.073 | 2.628.440,67 | 1.127 | 0,00 | 0 |
| Physiothérapie | 0,00 | 0 | 414,38 | 5 | 61.043,78 | 180 | 61.458,16 | 185 | 0,00 | 0 |
| Appareils | 0,00 | 0 | 0,00 | 0 | 0,00 | 0 | 0,00 | 0 | 0,00 | 0 |
| Urinal, anus artificiel et canule trachéale | 35.770,80 | 80 | 24.426,52 | 176 | 802.288,21 | 3.122 | 862.485,53 | 3.378 | 6.033,95 | 43 |
| Bandages, ceintures et prothèses des seins | 0,00 | 0 | 0,00 | 0 | 0,00 | 0 | 0,00 | 0 | 0,00 | 0 |
| Matériel de synthèse | 97.707,68 | 190 | 704.837,29 | 533 | 410.040.164,53 | 8.775 | 410.842.709,50 | 9.498 | 979.208,01 | 178 |
| Transplantations | 3.743,26 | 6 | 1.512,16 | 4 | 1.677.137,74 | 449 | 1.682.393,16 | 459 | 40.988,15 | 33 |
| Consult.spéc.appelé + échelonnement | 0,00 | 0 | 0,00 | 0 | 0,00 | 0 | 0,00 | 0 | 0,00 | 0 |
| Acousticiens | 0,00 | 0 | 0,00 | 0 | 0,00 | 0 | 0,00 | 0 | 0,00 | 0 |
| Logopédie | 911,53 | 9 | 567,14 | 5 | 691.831,31 | 553 | 693.309,98 | 567 | 3.409,44 | 15 |
| Diététique - podologie | 0,00 | 0 | 0,00 | 0 | 0,00 | 0 | 0,00 | 0 | 0,00 | 0 |
| Prestations d'orthoptie | 0,00 | 0 | 0,00 | 0 | 0,00 | 0 | 0,00 | 0 | 0,00 | 0 |
| Total | 15.229.305,18 | 7.284 | 34.441.582,02 | 2.675 | 677.279.090,21 | 15.493 | 726.949.977,41 | 25.452 | 1.661.069,38 | 428 |

Tableau 11b - Ventilation des montants remboursés pour les prestations effectuées par les médecins et les dentistes - patients hospitalisés - année comptable 2008

| Montants prestés en : | Médecins généralistes | | Médecins spécialistes en formation | | Médecins spécialistes | | Total médecins | | Dentistes | |
|---|-----------------------|-------------------------|------------------------------------|-------------------------|-----------------------|-------------------------|----------------|-------------------------|--------------|-------------------------|
| | Montants | Nombre de dispensateurs | Montants | Nombre de dispensateurs | Montants | Nombre de dispensateurs | Montants | Nombre de dispensateurs | Montants | Nombre de dispensateurs |
| Honoraires pour la permanence médicale intra-hospitalière - Surveillance des bénéficiaires hospitalisés | 5.798.540,50 | 192 | 15.011,83 | 133 | 282.957.139,44 | 12.910 | 288.770.691,77 | 13.235 | 191.040,86 | 217 |
| Consultations, visites, avis des médecins et traitements psychothérapeutiques | 591.678,96 | 1.982 | 0,00 | 0 | 75,69 | 2 | 591.754,65 | 1.984 | 0,00 | 0 |
| Prestations techniques médicales - Prestations courantes | 50.874,66 | 227 | 8.428,30 | 111 | 995.626,26 | 5.735 | 1.054.929,22 | 6.073 | 5.403,33 | 110 |
| Soins dentaires | 0,00 | 0 | 237,10 | 4 | 73.823,96 | 354 | 74.061,06 | 358 | 1.777.595,11 | 921 |
| Biologie clinique (article 3 de la nomenclature) | 0,00 | 0 | 17,34 | 4 | 11.361.750,69 | 908 | 11.361.768,03 | 912 | 0,00 | 0 |
| Accouchements - Aide opératoire lors de l'accouchement | 111.916,77 | 94 | 208.759,83 | 201 | 46.638.262,30 | 1.201 | 46.958.938,90 | 1.496 | 0,00 | 0 |
| Gynécologie et obstétrique | 22.494,75 | 101 | 266.675,17 | 337 | 13.146.009,44 | 1.959 | 13.435.179,36 | 2.397 | 322,73 | 2 |
| Réanimation | 0,00 | 0 | 53.165,04 | 61 | 85.459.535,95 | 4.105 | 85.512.700,99 | 4.166 | 0,00 | 0 |
| Prestations spéciales générales | 34.366,62 | 543 | 63.603,71 | 474 | 13.447.701,68 | 9.998 | 13.545.672,01 | 11.015 | 37.726,20 | 133 |
| Anesthésiologie | 0,00 | 0 | 28.415,68 | 28 | 192.917.784,68 | 1.834 | 192.946.200,36 | 1.862 | 20.853,06 | 116 |
| Assistant du médecin traitant pendant l'anesthésiologie - Aide opératoire | 0,00 | 0 | 34,19 | 1 | 799.101,30 | 3.583 | 799.135,49 | 3.584 | 12.027,09 | 130 |
| Stomatologie | 10.288,32 | 25 | 43.271,52 | 110 | 386.018,76 | 429 | 439.578,60 | 564 | 5.377.070,01 | 391 |
| Prestations techniques urgentes (article 26, § 1 bis de la nomenclature) | 0,00 | 0 | 0,00 | 0 | 0,00 | 0 | 0,00 | 0 | 0,00 | 0 |
| Ophthalmologie | 18.187,58 | 38 | 229.166,25 | 150 | 10.306.048,95 | 1.011 | 10.553.402,78 | 1.199 | 34.150,19 | 65 |
| Prestations techniques urgentes (article 26, §§ 1 et 1 ter de la nomenclature) | 132.072,87 | 325 | 357.066,70 | 643 | 58.133.876,88 | 10.716 | 58.623.016,45 | 11.684 | 69.892,03 | 173 |
| Chirurgie générale | 3.885,98 | 71 | 40.474,63 | 349 | 2.499.124,92 | 3.005 | 2.543.485,53 | 3.425 | 57.735,13 | 128 |
| Neurochirurgie | 79.149,70 | 93 | 517.600,06 | 288 | 21.435.193,42 | 979 | 22.031.943,18 | 1.360 | 40.522,82 | 49 |
| Chirurgie plastique | 24.291,90 | 65 | 181.957,90 | 345 | 7.102.112,06 | 1.301 | 7.308.361,86 | 1.711 | 343.986,13 | 141 |
| Chirurgie abdominale | 194.498,23 | 254 | 1.553.365,73 | 502 | 51.564.541,68 | 2.286 | 53.312.405,64 | 3.042 | 2.351,01 | 9 |
| Chirurgie thoracique | 80.598,22 | 158 | 843.177,74 | 431 | 44.990.461,39 | 2.275 | 45.914.237,35 | 2.864 | 370,88 | 5 |
| Chirurgie des vaisseaux | 44.352,97 | 90 | 433.810,00 | 316 | 15.789.516,46 | 1.235 | 16.267.679,43 | 1.641 | 2.238,27 | 12 |
| Oto-rhino-laryngologie | 17.045,26 | 85 | 299.278,94 | 297 | 18.917.889,98 | 1.284 | 19.234.214,18 | 1.666 | 431.049,25 | 185 |
| Urologie | 31.126,34 | 79 | 378.228,44 | 233 | 21.959.163,63 | 1.072 | 22.368.518,41 | 1.384 | 59,70 | 1 |
| Orthopédie | 663.677,74 | 363 | 2.352.765,67 | 461 | 85.224.708,07 | 2.566 | 88.241.151,48 | 3.390 | 42.006,28 | 128 |
| Transplantations et tissus d'origine humaine | 7.256,00 | 4 | 98.406,03 | 84 | 14.040.364,62 | 704 | 14.146.026,65 | 792 | 58.251,70 | 26 |
| Médecine interne | 0,00 | 0 | 386,79 | 6 | 15.170.115,79 | 1.142 | 15.170.502,58 | 1.148 | 0,00 | 0 |

| | | | | | | | | | | |
|--|---------------------|--------------|---------------------|--------------|-------------------------|---------------|-------------------------|---------------|---------------------|------------|
| Pneumologie | 0,00 | 0 | 156,52 | 3 | 17.855.787,82 | 1.361 | 17.855.944,34 | 1.364 | 0,00 | 0 |
| Gastro-entérologie | 185,29 | 6 | 23.150,28 | 36 | 28.997.333,60 | 1.558 | 29.020.669,17 | 1.600 | 54,91 | 1 |
| Radiothérapie et radiumthérapie | 0,00 | 0 | 0,00 | 0 | 11.719.218,01 | 132 | 11.719.218,01 | 132 | 0,00 | 0 |
| Médecine nucléaire in vivo | 0,00 | 0 | 2.572,95 | 2 | 26.167.460,77 | 236 | 26.170.033,72 | 238 | 0,00 | 0 |
| Médecine nucléaire in vitro | 0,00 | 0 | 0,00 | 0 | 541.044,15 | 155 | 541.044,15 | 155 | 0,00 | 0 |
| Tests biologie moléculaire - MGHA | 0,00 | 0 | 0,00 | 0 | 987.873,16 | 99 | 987.873,16 | 99 | 0,00 | 0 |
| Imagerie médicale | 247,53 | 1 | 17.327,35 | 72 | 183.999.275,20 | 6.607 | 184.016.850,08 | 6.680 | 5.079,50 | 17 |
| Prestations interventionnelles percutanées sous contrôle d'imagerie médicale | 18.401,04 | 35 | 284.600,21 | 283 | 50.035.572,10 | 1.503 | 50.338.573,35 | 1.821 | 1.647,17 | 3 |
| Pédiatrie | 0,00 | 0 | 5.523,08 | 10 | 15.152.311,31 | 1.100 | 15.157.834,39 | 1.110 | 20,53 | 1 |
| Cardiologie | 357.269,60 | 229 | 6.760,92 | 67 | 40.038.516,65 | 4.331 | 40.402.547,17 | 4.627 | 96,54 | 3 |
| Neuropsychiatrie | 0,00 | 0 | 0,00 | 0 | 34.050.083,30 | 1.053 | 34.050.083,30 | 1.053 | 0,00 | 0 |
| Physiothérapie | 0,00 | 0 | 164,18 | 1 | 63.087.379,69 | 443 | 63.087.543,87 | 444 | 0,00 | 0 |
| Médecine interne - Rhumatologie | 0,00 | 0 | 0,00 | 0 | 129,20 | 5 | 129,20 | 5 | 0,00 | 0 |
| Dermato-vénérologie | 0,00 | 0 | 517,58 | 14 | 155.748,05 | 461 | 156.265,63 | 475 | 907,20 | 6 |
| Biologie clinique (article 24, § 1 de la nomenclature) | 0,00 | 0 | 0,00 | 0 | 47.350.796,39 | 530 | 47.350.796,39 | 530 | 0,00 | 0 |
| Honoraires complémentaires pour des bénéficiaires non hospitalisés | 0,00 | 0 | 0,00 | 0 | 0,00 | 0 | 0,00 | 0 | 0,00 | 0 |
| Honoraires forfaitaires - Biologie clinique (article 24, § 2 de la nomenclature) | 0,00 | 0 | 0,00 | 0 | 0,00 | 0 | 0,00 | 0 | 0,00 | 0 |
| Anatomo-pathologie (article 32 de la nomenclature) | 0,00 | 0 | 1.480,84 | 1 | 41.643.406,01 | 303 | 41.644.886,85 | 304 | 0,00 | 0 |
| Examens génétiques (article 33 de la nomenclature) | 440.326,33 | 3 | 0,00 | 0 | 3.455.681,12 | 25 | 3.896.007,45 | 28 | 0,00 | 0 |
| Biologie moléculaire : matériel génétique de micro-organismes | 0,00 | 0 | 0,00 | 0 | 142.355,37 | 54 | 142.355,37 | 54 | 0,00 | 0 |
| Appareils | 0,00 | 0 | 0,00 | 0 | 0,00 | 0 | 0,00 | 0 | 0,00 | 0 |
| Dialyse rénale | 0,00 | 0 | 0,00 | 0 | 12.988.062,82 | 237 | 12.988.062,82 | 237 | 0,00 | 0 |
| Rééducation patients cardiaques | 0,00 | 0 | 0,00 | 0 | 3.465.699,53 | 42 | 3.465.699,53 | 42 | 0,00 | 0 |
| Total | 8.732.733,16 | 3.021 | 8.315.558,50 | 1.183 | 1.597.149.682,25 | 16.062 | 1.614.197.973,91 | 20.266 | 8.512.457,63 | 987 |

Source : Soins de santé - RDQ

Tableau 12a - Ventilation des montants remboursés pour les actes techniques prescrits par les médecins et les dentistes - patients ambulants et hospitalisés - année comptable 2008

| Montants prescrits (actes techniques) en : | Médecins généralistes | | Médecins spécialistes en formation | | Médecins spécialistes | | Total médecins | | Dentistes | |
|---|-------------------------|-------------------------|------------------------------------|-------------------------|-------------------------|-------------------------|-------------------------|-------------------------|----------------------|-------------------------|
| | Montants | Nombre de prescripteurs | Montants | Nombre de prescripteurs | Montants | Nombre de prescripteurs | Montants | Nombre de prescripteurs | Montants | Nombre de prescripteurs |
| Biologie clinique et médecine nucléaire, honoraires complémentaires pour des patients ambulants | 325.265.154,63 | 15.801 | 17.966.723,37 | 2.692 | 279.063.822,18 | 19.217 | 622.295.700,18 | 37.710 | 521.784,59 | 649 |
| Anatomo-pathologie | 4.027.486,48 | 8.995 | 2.161.750,17 | 1.260 | 103.621.678,02 | 9.699 | 109.810.914,67 | 19.954 | 1.274.691,08 | 432 |
| Examens génétiques | 6.769,87 | 15 | 1.189,56 | 4 | 19.140.430,98 | 107 | 19.148.390,41 | 126 | 0,00 | 0 |
| Tests biologie moléculaire - Matériel génétique humain et de micro-organismes | 65.006,04 | 455 | 137.433,82 | 332 | 3.687.970,45 | 2.256 | 3.890.410,31 | 3.043 | 4.788,31 | 19 |
| Imagerie médicale, y compris les honoraires de consultation et radiographies dentaires | 220.027.492,13 | 15.889 | 40.873.240,31 | 2.678 | 442.416.088,79 | 17.735 | 703.316.821,23 | 36.302 | 6.452.752,33 | 3.219 |
| Kinésithérapie | 286.929.777,16 | 14.385 | 12.428.866,57 | 2.159 | 192.213.342,07 | 14.852 | 491.571.985,80 | 31.396 | 549.303,26 | 257 |
| Soins infirmiers | 190.994.212,74 | 12.957 | 5.893.893,15 | 2.080 | 34.167.025,47 | 12.532 | 231.055.131,36 | 27.569 | 124.339,00 | 159 |
| Séances prénatales accoucheuses | 65.040,58 | 305 | 17.752,36 | 52 | 178.725,53 | 548 | 261.518,47 | 905 | 113,76 | 1 |
| Opticiens | 0,00 | 0 | 125.326,72 | 68 | 13.238.393,41 | 969 | 13.363.720,13 | 1.037 | 0,00 | 0 |
| Surveillance des patients hospitalisés | 30.369,26 | 117 | 79.141,27 | 339 | 2.035.719,23 | 5.235 | 2.145.229,76 | 5.691 | 8.377,98 | 60 |
| Pédiatrie | 2.374,08 | 26 | 29.086,18 | 29 | 2.604.409,44 | 1.075 | 2.635.869,70 | 1.130 | 0,00 | 0 |
| Physiothérapie | 14.854,98 | 48 | 7.350,66 | 34 | 539.306,84 | 634 | 561.512,48 | 716 | 198,80 | 1 |
| Appareils | 1.263.537,42 | 2.629 | 218.044,74 | 205 | 116.685.491,62 | 3.720 | 118.167.073,78 | 6.554 | 255,35 | 2 |
| Urinal, anus artificiel et canule trachéale | 1.929.386,18 | 3.170 | 286.262,80 | 406 | 2.231.208,29 | 3.657 | 4.446.857,27 | 7.233 | 8.107,17 | 46 |
| Bandages, ceintures et prothèses des seins | 1.552.096,06 | 5.039 | 96.728,30 | 160 | 2.195.833,48 | 1.780 | 3.844.657,84 | 6.979 | 204,86 | 1 |
| Matériel de synthèse | 24.764.738,38 | 9.453 | 1.320.317,65 | 806 | 469.636.618,49 | 10.297 | 495.721.674,52 | 20.556 | 1.123.740,90 | 191 |
| Transplantations | 3.785,07 | 7 | 1.512,16 | 4 | 1.735.180,17 | 466 | 1.740.477,40 | 477 | 139.192,04 | 49 |
| Consult.spéc.appelé + échelonnement | 4.091.291,22 | 8.650 | 7.888,75 | 83 | 395.716,26 | 895 | 4.494.896,23 | 9.628 | 711,65 | 9 |
| Acousticiens | 9.752,94 | 8 | 245.876,21 | 48 | 28.857.029,01 | 575 | 29.112.658,16 | 631 | 0,00 | 0 |
| Logopédie | 9.898.712,84 | 7.139 | 71.157,14 | 99 | 48.447.099,62 | 3.078 | 58.416.969,60 | 10.316 | 316.647,32 | 549 |
| Diététique - podologie | 155.961,91 | 3.634 | 535,19 | 14 | 171.364,62 | 465 | 327.861,72 | 4.113 | 0,00 | 0 |
| Prestations d'orthoptie | 125,70 | 1 | 0,00 | 0 | 12.211,10 | 22 | 12.336,80 | 23 | 0,00 | 0 |
| Total | 1.071.097.925,67 | 17.604 | 81.970.077,08 | 2.982 | 1.763.274.665,07 | 21.507 | 2.916.342.667,82 | 42.093 | 10.525.208,40 | 3.574 |

Tableau 12b - Ventilation des montants remboursés pour les prestations effectuées par les médecins et les dentistes - patients ambulants et hospitalisés - année comptable 2008

| Montants prestés en : | Médecins généralistes | | Médecins spécialistes en formation | | Médecins spécialistes | | Total médecins | | Dentistes | |
|---|-----------------------|-------------------------|------------------------------------|-------------------------|-----------------------|-------------------------|------------------|-------------------------|----------------|-------------------------|
| | Montants | Nombre de dispensateurs | Montants | Nombre de dispensateurs | Montants | Nombre de dispensateurs | Montants | Nombre de dispensateurs | Montants | Nombre de dispensateurs |
| Honoraires pour la permanence médicale intra-hospitalière - Surveillance des bénéficiaires hospitalisés | 9.965.621,45 | 450 | 400.459,52 | 301 | 350.437.598,47 | 13.590 | 360.803.679,44 | 14.341 | 230.646,67 | 218 |
| Consultations, visites, avis des médecins et traitements psychothérapeutiques | 1.027.832.084,42 | 13.331 | 452.278,61 | 331 | 485.111.187,83 | 16.341 | 1.513.395.550,86 | 30.003 | 4.590.237,71 | 294 |
| Prestations techniques médicales - Prestations courantes | 2.919.431,22 | 9.797 | 35.604,69 | 207 | 9.768.367,23 | 9.220 | 12.723.403,14 | 19.224 | 28.890,68 | 171 |
| Soins dentaires | 0,00 | 0 | 469,83 | 5 | 1.519.166,75 | 703 | 1.519.636,58 | 708 | 659.572.414,25 | 7.892 |
| Biologie clinique (article 3 de la nomenclature) | 452.410,88 | 1.328 | 23,22 | 9 | 26.946.174,91 | 2.126 | 27.398.609,01 | 3.463 | 241,01 | 7 |
| Accouchements - Aide opératoire lors de l'accouchement | 159.020,80 | 109 | 220.201,70 | 202 | 53.314.416,32 | 1.247 | 53.693.638,82 | 1.558 | 0,00 | 0 |
| Gynécologie et obstétrique | 28.219,85 | 176 | 339.933,04 | 343 | 28.240.140,38 | 2.233 | 28.608.293,27 | 2.752 | 418,95 | 3 |
| Réanimation | 0,00 | 0 | 80.955,59 | 89 | 91.720.098,95 | 4.342 | 91.801.054,54 | 4.431 | 0,00 | 0 |
| Prestations spéciales générales | 3.888.383,01 | 8.231 | 116.270,91 | 543 | 49.846.674,71 | 12.784 | 53.851.328,63 | 21.558 | 235.659,43 | 220 |
| Anesthésiologie | 0,00 | 0 | 33.594,15 | 37 | 291.465.740,90 | 2.184 | 291.499.335,05 | 2.221 | 2.315.612,19 | 203 |
| Assistant du médecin traitant pendant l'anesthésiologie - Aide opératoire | 0,00 | 0 | 80,53 | 1 | 1.249.600,49 | 3.780 | 1.249.681,02 | 3.781 | 128.243,98 | 139 |
| Stomatologie | 109.573,54 | 55 | 211.198,56 | 125 | 640.342,80 | 747 | 961.114,90 | 927 | 46.013.135,72 | 4.792 |
| Prestations techniques urgentes (article 26, § 1 bis de la nomenclature) | 0,00 | 0 | 0,00 | 0 | 0,00 | 0 | 0,00 | 0 | 0,00 | 0 |
| Ophthalmologie | 255.981,78 | 78 | 583.639,45 | 182 | 127.295.327,47 | 1.832 | 128.134.948,70 | 2.092 | 81.563,30 | 86 |
| Prestations techniques urgentes (article 26, §§ 1 et 1 ter de la nomenclature) | 1.247.645,55 | 5.182 | 445.498,24 | 727 | 85.208.347,64 | 11.804 | 86.901.491,43 | 17.713 | 940.769,71 | 2.960 |
| Chirurgie générale | 36.808,63 | 119 | 74.553,88 | 412 | 8.462.291,03 | 3.783 | 8.573.653,54 | 4.314 | 557.092,11 | 207 |
| Neurochirurgie | 99.565,85 | 110 | 580.424,33 | 318 | 24.521.562,43 | 1.136 | 25.201.552,61 | 1.564 | 46.726,08 | 56 |
| Chirurgie plastique | 37.229,94 | 81 | 258.992,43 | 378 | 11.567.209,77 | 1.579 | 11.863.432,14 | 2.038 | 533.278,45 | 157 |
| Chirurgie abdominale | 222.589,39 | 302 | 1.657.389,92 | 506 | 56.369.752,13 | 2.499 | 58.249.731,44 | 3.307 | 2.481,19 | 10 |
| Chirurgie thoracique | 81.262,79 | 160 | 847.148,72 | 434 | 45.572.300,55 | 2.433 | 46.500.712,06 | 3.027 | 370,88 | 5 |
| Chirurgie des vaisseaux | 53.865,04 | 100 | 500.009,79 | 327 | 20.230.100,37 | 1.346 | 20.783.975,20 | 1.773 | 3.097,66 | 14 |
| Oto-rhino-laryngologie | 26.339,11 | 288 | 354.096,48 | 310 | 69.836.113,53 | 1.812 | 70.216.549,12 | 2.410 | 984.981,16 | 204 |
| Urologie | 35.975,42 | 111 | 425.486,79 | 245 | 37.544.132,38 | 1.352 | 38.005.594,59 | 1.708 | 59,70 | 1 |
| Orthopédie | 2.856.051,78 | 3.786 | 2.748.022,53 | 499 | 130.367.054,22 | 3.430 | 135.971.128,53 | 7.715 | 517.342,86 | 208 |
| Transplantations et tissus d'origine humaine | 7.256,00 | 4 | 98.620,04 | 84 | 14.467.811,69 | 723 | 14.573.687,73 | 811 | 274.611,44 | 55 |
| Médecine interne | 0,00 | 0 | 435,87 | 7 | 17.563.414,29 | 1.382 | 17.563.850,16 | 1.389 | 0,00 | 0 |
| Pneumologie | 0,00 | 0 | 251,10 | 4 | 61.370.819,08 | 1.871 | 61.371.070,18 | 1.875 | 0,00 | 0 |

| | | | | | | | | | | |
|--|-------------------------|---------------|----------------------|--------------|-------------------------|---------------|-------------------------|---------------|-----------------------|--------------|
| Gastro-entérologie | 58.903,28 | 1.137 | 27.095,05 | 45 | 98.483.519,60 | 2.202 | 98.569.517,93 | 3.384 | 318,98 | 5 |
| Radiothérapie et radiumthérapie | 0,00 | 0 | 0,00 | 0 | 78.215.653,17 | 142 | 78.215.653,17 | 142 | 0,00 | 0 |
| Médecine nucléaire in vivo | 0,00 | 0 | 7.633,45 | 2 | 103.751.327,37 | 250 | 103.758.960,82 | 252 | 0,00 | 0 |
| Médecine nucléaire in vitro | 0,00 | 0 | 0,00 | 0 | 4.109.975,05 | 246 | 4.109.975,05 | 246 | 0,00 | 0 |
| Tests biologie moléculaire - MGHAA | 321,03 | 1 | 0,00 | 0 | 3.840.867,62 | 120 | 3.841.188,65 | 121 | 0,00 | 0 |
| Imagerie médicale | 378.685,43 | 467 | 70.179,14 | 107 | 881.027.173,84 | 8.281 | 881.476.038,41 | 8.855 | 114.462,99 | 45 |
| Prestations interventionnelles percutanées sous contrôle d'imagerie médicale | 27.533,51 | 42 | 393.060,20 | 307 | 55.296.770,87 | 1.660 | 55.717.364,58 | 2.009 | 2.227,89 | 3 |
| Pédiatrie | 0,00 | 0 | 5.523,08 | 10 | 15.867.562,61 | 1.219 | 15.873.085,69 | 1.229 | 152,87 | 3 |
| Cardiologie | 4.422.822,44 | 7.770 | 12.115,70 | 92 | 96.031.115,47 | 5.998 | 100.466.053,61 | 13.860 | 1.947,87 | 13 |
| Neuropsychiatrie | 0,00 | 0 | 104,45 | 1 | 64.178.168,81 | 1.367 | 64.178.273,26 | 1.368 | 0,00 | 0 |
| Physiothérapie | 0,00 | 0 | 206,16 | 4 | 136.635.222,45 | 636 | 136.635.428,61 | 640 | 123,12 | 1 |
| Médecine interne - Rhumatologie | 0,00 | 0 | 0,00 | 0 | 17.477,03 | 101 | 17.477,03 | 101 | 0,00 | 0 |
| Dermato-vénérologie | 22.724,45 | 661 | 6.893,92 | 33 | 20.278.982,62 | 1.207 | 20.308.600,99 | 1.901 | 2.856,10 | 26 |
| Biologie clinique (article 24, § 1 de la nomenclature) | 0,73 | 1 | 5,47 | 3 | 118.721.352,96 | 1.053 | 118.721.359,16 | 1.057 | 9,83 | 3 |
| Honoraires complémentaires pour des bénéficiaires non hospitalisés | 0,00 | 0 | 0,00 | 0 | 156.832.100,03 | 486 | 156.832.100,03 | 486 | 0,00 | 0 |
| Honoraires forfaitaires - Biologie clinique (article 24, § 2 de la nomenclature) | 0,00 | 0 | 0,00 | 0 | 0,00 | 0 | 0,00 | 0 | 0,00 | 0 |
| Anatomo-pathologie (article 32 de la nomenclature) | 0,00 | 0 | 3.633,05 | 2 | 116.818.653,45 | 827 | 116.822.286,50 | 829 | 173,99 | 4 |
| Examens génétiques (article 33 de la nomenclature) | 3.428.593,59 | 3 | 0,00 | 0 | 33.502.875,16 | 27 | 36.931.468,75 | 30 | 0,00 | 0 |
| Biologie moléculaire : matériel génétique de micro-organismes | 0,00 | 0 | 0,00 | 0 | 393.477,44 | 67 | 393.477,44 | 67 | 0,00 | 0 |
| Appareils | 0,00 | 0 | 0,00 | 0 | 174,33 | 4 | 174,33 | 4 | 0,00 | 0 |
| Dialyse rénale | 0,00 | 0 | 0,00 | 0 | 126.561.020,87 | 242 | 126.561.020,87 | 242 | 0,00 | 0 |
| Rééducation patients cardiaques | 0,00 | 0 | 0,00 | 0 | 6.925.709,08 | 44 | 6.925.709,08 | 44 | 0,00 | 0 |
| Total | 1.058.654.900,91 | 13.506 | 10.992.089,59 | 1.395 | 4.218.124.926,15 | 19.010 | 5.287.771.916,65 | 33.911 | 717.180.148,77 | 7.916 |

Source : Soins de santé - RDQ

2. Actes remboursés

Les tableaux 13 à 15 donnent un aperçu des actes remboursés d'une part en matière d'actes techniques prescrits et d'autre part en matière de prestations effectuées par les médecins généralistes, les médecins spécialistes en formation, les médecins spécialistes et les dentistes durant l'année comptable 2008 :

le tableau 13 contient les données du secteur ambulatoire

le tableau 14 contient les données relatives aux patients hospitalisés

le tableau 15 reprend les totaux pour les patients ambulatoires et hospitalisés.

Par rubrique, sont mentionnés, les actes remboursés générés par un certain groupe de médecins et le nombre de médecins concernés. Cette dernière mention s'impose du fait que le nombre de médecins à l'origine des prescriptions et des prestations varie selon la discipline.

Tableau 13a - Ventilation des actes remboursés pour les actes techniques prescrits par les médecins et les dentistes- patients ambulatoires - année comptable 2008

| Actes prescrits (actes techniques) en : | Médecins généralistes | | Médecins spécialistes en formation | | Médecins spécialistes | | Total médecins | | Dentistes | |
|--|-----------------------|-------------------------|------------------------------------|-------------------------|-----------------------|-------------------------|--------------------|-------------------------|----------------|-------------------------|
| | Actes | Nombre de prescripteurs | Actes | Nombre de prescripteurs | Actes | Nombre de prescripteurs | Actes | Nombre de prescripteurs | Actes | Nombre de prescripteurs |
| Biologie clinique et médecine nucléaire, honoraires complémentaires pour des patients ambulatoires | 145.106.235 | 15.577 | 3.781.003 | 2.536 | 88.059.567 | 18.729 | 236.946.805 | 36.842 | 222.649 | 602 |
| Anatomo-pathologie | 178.166 | 8.857 | 32.602 | 847 | 2.174.009 | 8.346 | 2.384.777 | 18.050 | 19.700 | 426 |
| Examens génétiques | 25 | 15 | 3 | 3 | 60.316 | 106 | | 124 | 0 | 0 |
| Tests biologie moléculaire - Matériel génétique humain et de micro-organismes | 642 | 428 | 530 | 157 | 21.636 | 1.692 | 22.808 | 2.277 | 25 | 14 |
| Imagerie médicale, y compris les honoraires de consultance et radiographies dentaires | 7.768.803 | 15.726 | 763.989 | 2.477 | 11.663.570 | 17.180 | 20.196.362 | 35.383 | 138.177 | 3.188 |
| Kinésithérapie | 22.003.986 | 14.308 | 717.950 | 1.998 | 10.709.806 | 13.847 | 33.431.742 | 30.153 | 39.959 | 247 |
| Soins infirmiers | 29.199.342 | 12.957 | 1.197.841 | 2.080 | 7.511.999 | 12.532 | 37.909.182 | 27.569 | 18.532 | 159 |
| Séances prénatales accoucheuses | 3.157 | 305 | 863 | 52 | 9.189 | 548 | 13.209 | 905 | 5 | 1 |
| Opticiens | 0 | 0 | 1.735 | 68 | 188.248 | 969 | 189.983 | 1.037 | 0 | 0 |
| Surveillance bénéf. hosp. | 0 | 0 | 0 | 0 | 0 | 0 | 0 | 0 | 0 | 0 |
| Pédiatrie | 1 | 1 | 0 | 0 | 93 | 77 | 94 | 78 | 0 | 0 |
| Physiothérapie | 518 | 48 | 241 | 29 | 11.344 | 497 | 12.103 | 574 | 7 | 1 |
| Appareils | 4.524 | 2.629 | 1.416 | 205 | 716.282 | 3.720 | 722.222 | 6.554 | 2 | 2 |
| Urinal, anus artificiel et canule trachéale | 618.916 | 3.108 | 77.064 | 267 | 424.731 | 1.326 | 1.120.711 | 4.701 | 487 | 6 |
| Bandages, ceintures et prothèses des seins | 8.807 | 5.039 | 816 | 160 | 14.462 | 1.780 | 24.085 | 6.979 | 1 | 1 |
| Matériel de synthèse | 78.679 | 9.352 | 3.202 | 435 | 761.695 | 7.426 | 843.576 | 17.213 | 4.860 | 156 |
| Transplantations | 113 | 1 | 0 | 0 | 895 | 70 | 1.008 | 71 | 924 | 40 |
| Consult.spéc.appelé | 102.764 | 8.650 | 134 | 83 | 3.273 | 895 | 106.171 | 9.628 | 12 | 9 |
| Acousticiens | 12 | 8 | 366 | 48 | 36.650 | 575 | 37.028 | 631 | 0 | 0 |
| Logopédie | 606.685 | 7.136 | 4.284 | 97 | 2.969.169 | 2.933 | 3.580.138 | 10.166 | 21.576 | 548 |
| Diététique - podologie | 9.714 | 3.634 | 28 | 14 | 9.944 | 465 | 19.686 | 4.113 | 0 | 0 |
| Prestations d'orthoptie | 10 | 1 | 0 | 0 | 735 | 22 | 745 | 23 | 0 | 0 |
| Total | 205.691.099 | 17.355 | 6.584.067 | 2.908 | 125.347.613 | 21.102 | 337.622.779 | 41.365 | 466.916 | 3.514 |

Tableau 13b - Ventilation des actes remboursés pour les prestations effectuées par les médecins et les dentistes - patients ambulants - année comptable 2008

| Actes prestés en : | Médecins généralistes | | Médecins spécialistes en formation | | Médecins spécialistes | | Total médecins | | Dentistes | |
|---|-----------------------|-------------------------|------------------------------------|-------------------------|-----------------------|-------------------------|----------------|-------------------------|------------|-------------------------|
| | Actes | Nombre de dispensateurs | Actes | Nombre de dispensateurs | Actes | Nombre de dispensateurs | Actes | Nombre de dispensateurs | Actes | Nombre de dispensateurs |
| Honoraires pour la permanence médicale intra-hospitalière - Surveillance des bénéficiaires hospitalisés | 482.671 | 324 | 31.132 | 199 | 4.838.866 | 8.024 | 5.352.669 | 8.547 | 3.090 | 145 |
| Consultations, visites, avis des médecins et traitements psychothérapeutiques | 53.232.047 | 13.331 | 26.667 | 331 | 25.697.329 | 16.341 | 78.956.043 | 30.003 | 330.592 | 294 |
| Prestations techniques médicales - Prestations courantes | 354.095 | 9.769 | 2.817 | 153 | 1.786.478 | 7.756 | 2.143.390 | 17.678 | 1.675 | 150 |
| Soins dentaires | 0 | 0 | 15 | 2 | 47.938 | 695 | 47.953 | 697 | 24.082.189 | 7.889 |
| Biologie clinique (article 3 de la nomenclature) | 69.495 | 1.328 | 5 | 5 | 33.343.478 | 1.890 | 33.412.978 | 3.223 | 162 | 7 |
| Accouchements - Aide opératoire lors de l'accouchement | 147 | 30 | 539 | 20 | 232.377 | 1.072 | 233.063 | 1.122 | 0 | 0 |
| Gynécologie et obstétrique | 318 | 94 | 2.987 | 157 | 503.941 | 1.612 | 507.246 | 1.863 | 7 | 2 |
| Réanimation | 0 | 0 | 530 | 48 | 119.048 | 2.553 | 119.578 | 2.601 | 0 | 0 |
| Prestations spéciales générales | 237.538 | 8.160 | 4.335 | 294 | 1.368.933 | 10.613 | 1.610.806 | 19.067 | 6.903 | 209 |
| Anesthésiologie | 0 | 0 | 77 | 10 | 1.243.234 | 2.084 | 1.243.311 | 2.094 | 63.239 | 202 |
| Assistant du médecin traitant pendant l'anesthésiologie - Aide opératoire | 0 | 0 | 23 | 1 | 223.508 | 3.286 | 223.531 | 3.287 | 57.655 | 138 |
| Stomatologie | 7.727 | 47 | 12.528 | 56 | 5.702 | 588 | 25.957 | 691 | 486.972 | 4.781 |
| Prestations techniques urgentes (article 26, § 1 bis de la nomenclature) | 0 | 0 | 0 | 0 | 0 | 0 | 0 | 0 | 0 | 0 |
| Ophtalmologie | 5.492 | 72 | 8.733 | 139 | 6.932.706 | 1.758 | 6.946.931 | 1.969 | 526 | 61 |
| Prestations techniques urgentes (article 26, §§ 1 et 1 ter de la nomenclature) | 53.425 | 5.098 | 3.427 | 301 | 716.835 | 9.023 | 773.687 | 14.422 | 28.732 | 2.911 |
| Chirurgie générale | 826 | 89 | 1.656 | 291 | 82.515 | 3.378 | 84.997 | 3.758 | 4.459 | 198 |
| Neurochirurgie | 768 | 54 | 2.252 | 169 | 13.315 | 703 | 16.335 | 926 | 87 | 17 |
| Chirurgie plastique | 535 | 52 | 3.234 | 227 | 21.555 | 984 | 25.324 | 1.263 | 1.035 | 117 |
| Chirurgie abdominale | 876 | 98 | 3.809 | 242 | 29.411 | 1.304 | 34.096 | 1.644 | 5 | 2 |
| Chirurgie thoracique | 35 | 14 | 166 | 77 | 7.680 | 1.209 | 7.881 | 1.300 | 0 | 0 |
| Chirurgie des vaisseaux | 417 | 41 | 2.518 | 173 | 36.281 | 657 | 39.216 | 871 | 16 | 4 |
| Oto-rhino-laryngologie | 374 | 217 | 2.033 | 126 | 2.346.784 | 1.400 | 2.349.191 | 1.743 | 4.085 | 172 |
| Urologie | 170 | 53 | 1.921 | 115 | 358.677 | 883 | 360.768 | 1.051 | 0 | 0 |
| Orthopédie | 54.844 | 3.647 | 16.529 | 338 | 641.880 | 2.957 | 713.253 | 6.942 | 4.706 | 204 |
| Transplantations et tissus d'origine humaine | 0 | 0 | 1 | 1 | 10.992 | 106 | 10.993 | 107 | 2.107 | 43 |
| Médecine interne | 0 | 0 | 2 | 1 | 81.061 | 711 | 81.063 | 712 | 0 | 0 |
| Pneumologie | 0 | 0 | 4 | 1 | 1.362.359 | 1.312 | 1.362.363 | 1.313 | 0 | 0 |
| Gastro-entérologie | 2.976 | 1.133 | 145 | 19 | 679.543 | 1.737 | 682.664 | 2.889 | 5 | 4 |
| Radiothérapie et radiumthérapie | 0 | 0 | 0 | 0 | 279.415 | 135 | 279.415 | 135 | 0 | 0 |
| Médecine nucléaire in vivo | 0 | 0 | 36 | 1 | 660.710 | 248 | 660.746 | 249 | 0 | 0 |
| Médecine nucléaire in vitro | 0 | 0 | 0 | 0 | 1.076.698 | 241 | 1.076.698 | 241 | 0 | 0 |
| Tests biologie moléculaire - MGHAA | 3 | 1 | 0 | 0 | 20.691 | 111 | 20.694 | 112 | 0 | 0 |
| Imagerie médicale | 32.213 | 467 | 2.094 | 55 | 23.871.781 | 7.240 | 23.906.088 | 7.762 | 3.917 | 43 |

| | | | | | | | | | | |
|--|-------------------|---------------|----------------|--------------|--------------------|---------------|--------------------|---------------|-------------------|--------------|
| Prestations interventionnelles percutanées sous contrôle d'imagerie médicale | 240 | 18 | 2.603 | 142 | 24.163 | 812 | 27.006 | 972 | 14 | 1 |
| Pédiatrie | 0 | 0 | 0 | 0 | 18.306 | 806 | 18.306 | 806 | 7 | 2 |
| Cardiologie | 286.792 | 7.738 | 490 | 51 | 2.589.221 | 4.871 | 2.876.503 | 12.660 | 132 | 11 |
| Neuropsychiatrie | 0 | 0 | 1 | 1 | 487.383 | 1.069 | 487.384 | 1.070 | 0 | 0 |
| Physiothérapie | 0 | 0 | 3 | 3 | 2.336.374 | 610 | 2.336.377 | 613 | 9 | 1 |
| Médecine interne - Rhumatologie | 0 | 0 | 0 | 0 | 1.213 | 101 | 1.213 | 101 | 0 | 0 |
| Dermato-vénérologie | 2.412 | 661 | 311 | 22 | 769.165 | 1.137 | 771.888 | 1.820 | 0 | 24 |
| Biologie clinique (article 24, § 1 de la nomenclature) | 1 | 1 | 3 | 3 | 60.809.001 | 995 | 60.809.005 | 999 | 113 | 3 |
| Honoraires complémentaires pour des bénéficiaires non hospitalisés | 0 | 0 | 0 | 0 | 12.881.267 | 486 | 12.881.267 | 486 | 6 | 0 |
| Honoraires forfaitaires - Biologie clinique (article 24, § 2 de la nomenclature) | 0 | 0 | 0 | 0 | 0 | 0 | 0 | 0 | 0 | 0 |
| Anatomo-pathologie (article 32 de la nomenclature) | 0 | 0 | 78 | 2 | 3.059.305 | 817 | 3.059.383 | 819 | 0 | 4 |
| Examens génétiques (article 33 de la nomenclature) | 10.523 | 2 | 0 | 0 | 107.673 | 27 | 118.196 | 29 | 5 | 0 |
| Biologie moléculaire : matériel génétique de micro-organismes | 0 | 0 | 0 | 0 | 3.740 | 61 | 3.740 | 61 | 0 | 0 |
| Appareils | 0 | 0 | 0 | 0 | 9 | 4 | 9 | 4 | 0 | 0 |
| Dialyse rénale | 0 | 0 | 0 | 0 | 594.392 | 205 | 594.392 | 205 | 0 | 0 |
| Rééducation patients cardiaques | 0 | 0 | 0 | 0 | 155.859 | 41 | 155.859 | 41 | 0 | 0 |
| Total | 54.836.960 | 13.453 | 133.704 | 1.078 | 192.478.792 | 18.745 | 247.449.456 | 33.276 | 25.082.450 | 7.914 |

Source : Soins de santé - RDQ

Tableau 14a - Ventilation des actes remboursés pour les actes techniques prescrits par les médecins et les dentistes - patients hospitalisés - année comptable 2008

| Actes prescrits (actes techniques) en : | Médecins généralistes | | Médecins spécialistes en formation | | Médecins spécialistes | | Total médecins | | Dentistes | |
|--|-----------------------|-------------------------|------------------------------------|-------------------------|-----------------------|-------------------------|--------------------|-------------------------|----------------|-------------------------|
| | Actes | Nombre de prescripteurs | Actes | Nombre de prescripteurs | Actes | Nombre de prescripteurs | Actes | Nombre de prescripteurs | Actes | Nombre de prescripteurs |
| Biologie clinique et médecine nucléaire | 5.579.261 | 3.661 | 12.326.108 | 2.437 | 88.301.486 | 13.927 | 106.206.855 | 20.025 | 80.987 | 277 |
| Anatomo-pathologie | 1.231 | 372 | 19.481 | 1.078 | 551.115 | 7.660 | 571.827 | 9.110 | 3.955 | 210 |
| Examens génétiques | 0 | 0 | 1 | 1 | 7.835 | 19 | 7.836 | 20 | 0 | 0 |
| Tests biologie moléculaire - Matériel génétique humain et de micro-organismes | 61 | 32 | 873 | 241 | 8.465 | 1.011 | 9.399 | 1.284 | 15 | 8 |
| Imagerie médicale, y compris les honoraires de consultation et radiographies dentaires | 227.129 | 5.147 | 600.990 | 2.474 | 3.079.724 | 12.923 | 3.907.843 | 20.544 | 3.902 | 323 |
| Kinésithérapie | 155.642 | 670 | 156.684 | 1.054 | 3.207.227 | 7.553 | 3.519.553 | 9.277 | 2.027 | 74 |
| Soins infirmiers | 0 | 0 | 0 | 0 | 0 | 0 | 0 | 0 | 0 | 0 |
| Séances prénatales accoucheuses | 0 | 0 | 0 | 0 | 0 | 0 | 0 | 0 | 0 | 0 |
| Opticiens | 0 | 0 | 0 | 0 | 0 | 0 | 0 | 0 | 0 | 0 |
| Surveillance des patients hospitalisés | 646 | 117 | 1.824 | 339 | 49.815 | 5.235 | 52.285 | 5.691 | 331 | 60 |
| Pédiatrie | 29 | 25 | 368 | 29 | 32.859 | 1.073 | 33.256 | 1.127 | 0 | 0 |
| Physiothérapie | 0 | 0 | 14 | 5 | 2.085 | 180 | 2.099 | 185 | 0 | 0 |
| Appareils | 0 | 0 | 0 | 0 | 0 | 0 | 0 | 0 | 0 | 0 |
| Urinal, anus artificiel et canule trachéale | 13.974 | 80 | 5.168 | 176 | 219.829 | 3.122 | 238.971 | 3.378 | 297 | 43 |
| Bandages, ceintures et prothèses des seins | 0 | 0 | 0 | 0 | 0 | 0 | 0 | 0 | 0 | 0 |
| Matériel de synthèse | 827 | 190 | 6.833 | 533 | 2.251.195 | 8.775 | 2.258.855 | 9.498 | 44.793 | 178 |
| Transplantations | 34 | 6 | 6 | 4 | 19.521 | 449 | 19.561 | 459 | 375 | 33 |
| Consult.spéc.appelé | 0 | 0 | 0 | 0 | 0 | 0 | 0 | 0 | 0 | 0 |
| Acousticiens | 0 | 0 | 0 | 0 | 0 | 0 | 0 | 0 | 0 | 0 |
| Logopédie | 59 | 9 | 40 | 5 | 37.918 | 553 | 38.017 | 567 | 198 | 15 |
| Diététique - podologie | 0 | 0 | 0 | 0 | 0 | 0 | 0 | 0 | 0 | 0 |
| Prestations d'orthoptie | 0 | 0 | 0 | 0 | 0 | 0 | 0 | 0 | 0 | 0 |
| Total | 5.978.893 | 7.284 | 13.118.390 | 2.675 | 97.769.074 | 15.493 | 116.866.357 | 25.452 | 136.880 | 428 |

Tableau 14b- Ventilation des actes remboursés pour les prestations effectuées par les médecins et les dentistes - patients hospitalisés - année comptable 2008

| Actes prestés en : | Médecins généralistes | | Médecins spécialistes en formation | | Médecins spécialistes | | Total médecins | | Dentistes | |
|---|-----------------------|-------------------------|------------------------------------|-------------------------|-----------------------|-------------------------|----------------|-------------------------|-----------|-------------------------|
| | Actes | Nombre de dispensateurs | Actes | Nombre de dispensateurs | Actes | Nombre de dispensateurs | Actes | Nombre de dispensateurs | Actes | Nombre de dispensateurs |
| Honoraires pour la permanence médicale intra-hospitalière - Surveillance des bénéficiaires hospitalisés | 643.909 | 192 | 1.001 | 133 | 21.522.520 | 12.910 | 22.167.430 | 13.235 | 25.501 | 217 |
| Consultations, visites, avis des médecins et traitements psychothérapeutiques | 22.856 | 1.982 | 0 | 0 | 3 | 2 | 22.859 | 1.984 | 0 | 0 |
| Prestations techniques médicales - Prestations courantes | 5.806 | 227 | 958 | 111 | 136.806 | 5.735 | 143.570 | 6.073 | 270 | 110 |
| Soins dentaires | 0 | 0 | 12 | 4 | 2.516 | 354 | 2.528 | 358 | 54.009 | 921 |
| Biologie clinique (article 3 de la nomenclature) | 0 | 0 | 59 | 4 | 24.435.100 | 908 | 24.435.159 | 912 | 0 | 0 |
| Accouchements - Aide opératoire lors de l'accouchement | 726 | 94 | 6.340 | 201 | 434.840 | 1.201 | 441.906 | 1.496 | 0 | 0 |
| Gynécologie et obstétrique | 787 | 101 | 9.146 | 337 | 71.864 | 1.959 | 81.797 | 2.397 | 2 | 2 |
| Réanimation | 0 | 0 | 882 | 61 | 1.256.589 | 4.105 | 1.257.471 | 4.166 | 0 | 0 |
| Prestations spéciales générales | 3.182 | 543 | 4.862 | 474 | 570.122 | 9.998 | 578.166 | 11.015 | 819 | 133 |
| Anesthésiologie | 0 | 0 | 328 | 28 | 1.680.009 | 1.834 | 1.680.337 | 1.862 | 522 | 116 |
| Assistant du médecin traitant pendant l'anesthésiologie - Aide opératoire | 0 | 0 | 17 | 1 | 396.583 | 3.583 | 396.600 | 3.584 | 5.970 | 130 |
| Stomatologie | 464 | 25 | 2.150 | 110 | 3.010 | 429 | 5.624 | 564 | 31.790 | 391 |
| Prestations techniques urgentes (article 26, § 1bis de la nomenclature) | 0 | 0 | 0 | 0 | 0 | 0 | 0 | 0 | 0 | 0 |
| Ophthalmologie | 403 | 38 | 5.219 | 150 | 225.546 | 1.011 | 231.168 | 1.199 | 295 | 65 |
| Prestations techniques urgentes (article 26, §§ 1 et 1ter de la nomenclature) | 3.689 | 325 | 7.859 | 643 | 832.507 | 10.716 | 844.055 | 11.684 | 570 | 173 |
| Chirurgie générale | 197 | 71 | 1.771 | 349 | 27.593 | 3.005 | 29.561 | 3.425 | 511 | 128 |
| Neurochirurgie | 1.081 | 93 | 5.906 | 288 | 35.270 | 979 | 42.257 | 1.360 | 232 | 49 |
| Chirurgie plastique | 806 | 65 | 5.926 | 345 | 30.309 | 1.301 | 37.041 | 1.711 | 2.142 | 141 |
| Chirurgie abdominale | 5.207 | 254 | 40.631 | 502 | 191.866 | 2.286 | 237.704 | 3.042 | 68 | 9 |
| Chirurgie thoracique | 866 | 158 | 10.380 | 431 | 78.956 | 2.275 | 90.202 | 2.864 | 6 | 5 |
| Chirurgie des vaisseaux | 902 | 90 | 8.171 | 316 | 45.966 | 1.235 | 55.039 | 1.641 | 32 | 12 |
| Oto-rhino-laryngologie | 402 | 85 | 7.638 | 297 | 178.417 | 1.284 | 186.457 | 1.666 | 2.638 | 185 |
| Urologie | 750 | 79 | 9.042 | 233 | 105.063 | 1.072 | 114.855 | 1.384 | 3 | 1 |
| Orthopédie | 14.752 | 363 | 56.705 | 461 | 370.994 | 2.566 | 442.451 | 3.390 | 564 | 128 |
| Transplantations et tissus d'origine humaine | 13 | 4 | 343 | 84 | 117.408 | 704 | 117.764 | 792 | 358 | 26 |
| Médecine interne | 0 | 0 | 16 | 6 | 99.857 | 1.142 | 99.873 | 1.148 | 0 | 0 |
| Pneumologie | 0 | 0 | 3 | 3 | 445.539 | 1.361 | 445.542 | 1.364 | 0 | 0 |
| Gastro-entérologie | 10 | 6 | 675 | 36 | 222.794 | 1.558 | 223.479 | 1.600 | 1 | 1 |
| Radiothérapie et radiumthérapie | 0 | 0 | 0 | 0 | 42.286 | 132 | 42.286 | 132 | 0 | 0 |
| Médecine nucléaire in vivo | 0 | 0 | 19 | 2 | 237.175 | 236 | 237.194 | 238 | 0 | 0 |
| Médecine nucléaire in vitro | 0 | 0 | 0 | 0 | 144.119 | 155 | 144.119 | 155 | 0 | 0 |
| Tests biologie moléculaire - MGHAA | 0 | 0 | 0 | 0 | 7.457 | 99 | 7.457 | 31 | 0 | 0 |
| Imagerie médicale | 19 | 1 | 521 | 72 | 4.534.340 | 6.607 | 4.534.880 | 6.558 | 168 | 17 |
| Prestations interventionnelles percutanées sous contrôle d'imagerie médicale | 373 | 35 | 5.354 | 283 | 147.167 | 1.503 | 152.894 | 1.821 | 22 | 3 |

| | | | | | | | | | | |
|--|----------------|--------------|----------------|--------------|--------------------|---------------|--------------------|---------------|----------------|------------|
| Pédiatrie | 0 | 0 | 416 | 10 | 503.511 | 1.100 | 503.927 | 1.110 | 1 | 1 |
| Cardiologie | 22.234 | 229 | 500 | 67 | 1.235.181 | 4.331 | 1.257.915 | 4.627 | 6 | 3 |
| Neuropsychiatrie | 0 | 0 | 0 | 0 | 393.066 | 1.053 | 393.066 | 1.053 | 0 | 0 |
| Physiothérapie | 0 | 0 | 7 | 1 | 2.032.775 | 443 | 2.032.782 | 444 | 0 | 0 |
| Médecine interne - Rhumatologie | 0 | 0 | 0 | 0 | 8 | 5 | 8 | 5 | 0 | 0 |
| Dermato-vénérologie | 0 | 0 | 35 | 14 | 4.197 | 461 | 4.232 | 475 | 8 | 6 |
| Biologie clinique (article 24, § 1 de la nomenclature) | 0 | 0 | 0 | 0 | 46.141.292 | 530 | 46.141.292 | 530 | 0 | 0 |
| Honoraires complémentaires pour des bénéficiaires non hospitalisés | 0 | 0 | 0 | 0 | 0 | 0 | 0 | 0 | 0 | 0 |
| Honoraires forfaitaires - Biologie clinique (article 24, § 2 de la nomenclature) | 0 | 0 | 0 | 0 | 0 | 0 | 0 | 0 | 0 | 0 |
| Anatomo-pathologie (article 32 de la nomenclature) | 0 | 0 | 31 | 1 | 811.021 | 303 | 811.052 | 304 | 0 | 0 |
| Examens génétiques (article 33 de la nomenclature) | 1.463 | 3 | 0 | 0 | 11.499 | 25 | 12.962 | 28 | 0 | 0 |
| Biologie moléculaire : matériel génétique de micro-organismes | 0 | 0 | 0 | 0 | 2.307 | 54 | 2.307 | 54 | 0 | 0 |
| Appareils | 0 | 0 | 0 | 0 | 0 | 0 | 0 | 0 | 0 | 0 |
| Dialyse rénale | 0 | 0 | 0 | 0 | 75.795 | 237 | 75.795 | 237 | 0 | 0 |
| Rééducation patients cardiaques | 0 | 0 | 0 | 0 | 112.684 | 42 | 112.684 | 42 | 0 | 0 |
| Total | 730.897 | 3.021 | 192.923 | 1.183 | 109.953.927 | 16.062 | 110.877.747 | 20.266 | 126.508 | 987 |

Source : Soins de santé - RDQ

Tableau 15a- Ventilation des actes remboursés pour les actes techniques prescrits par les médecins et les dentistes - patients ambulants et hospitalisés - année comptable 2008

| Actes prescrits (actes techniques) en : | Médecins généralistes | | Médecins spécialistes en formation | | Médecins spécialistes | | Total médecins | | Dentistes | |
|---|-----------------------|----------------------------|---------------------------------------|----------------------------|-----------------------|----------------------------|--------------------|----------------------------|----------------|----------------------------|
| | Actes | Nombre de prescripteurs | Actes | Nombre de prescripteurs | Actes | Nombre de prescripteurs | Actes | Nombre de prescripteurs | Actes | Nombre de prescripteurs |
| Biologie clinique et médecine nucléaire, honoraires complémentaires pour des patients ambulants | 150.685.496 | 15.801 | 16.107.111 | 2.692 | 176.361.053 | 19.217 | 343.153.660 | 37.710 | 303.636 | 649 |
| Anatomo-pathologie | 179.397 | 8.995 | 52.083 | 1.260 | 2.725.124 | 9.699 | 2.956.604 | 19.954 | 23.655 | 432 |
| Examens génétiques | 25 | 15 | 4 | 4 | 68.151 | 107 | 68.180 | 126 | 0 | 0 |
| Tests biologie moléculaire - Matériel génétique humain et de micro- organismes | 703 | 455 | 1.403 | 332 | 30.101 | 2.256 | 32.207 | 3.043 | 40 | 19 |
| Imagerie médicale, y compris les honoraires de consultance et radiographies dentaires | 7.995.932 | 15.889 | 1.364.979 | 2.678 | 14.743.294 | 17.735 | 24.104.205 | 36.302 | 142.079 | 3.219 |
| Kinésithérapie | 22.159.628 | 14.385 | 874.634 | 2.159 | 13.917.033 | 14.852 | 36.951.295 | 31.396 | 41.986 | 257 |
| Soins infirmiers | 29.199.342 | 12.957 | 1.197.841 | 2.080 | 7.511.999 | 12.532 | 37.909.182 | 27.569 | 18.532 | 159 |
| Séances prénatales accoucheuses | 3.157 | 305 | 863 | 52 | 9.189 | 548 | 13.209 | 905 | 5 | 1 |
| Opticiens | 0 | 0 | 1.735 | 68 | 188.248 | 969 | 189.983 | 1.037 | 0 | 0 |
| Surveillance des patients hospitalisés | 646 | 117 | 1.824 | 339 | 49.815 | 5.235 | 52.285 | 5.691 | 331 | 60 |
| Pédiatrie | 30 | 26 | 368 | 29 | 32.952 | 1.075 | 33.350 | 1.130 | 0 | 0 |
| Physiothérapie | 518 | 48 | 255 | 34 | 13.429 | 634 | 14.202 | 716 | 7 | 1 |
| Appareils | 4.524 | 2.629 | 1.416 | 205 | 716.282 | 3.720 | 722.222 | 6.554 | 2 | 2 |
| Urinal, anus artificiel et canule trachéale | 632.890 | 3.170 | 82.232 | 406 | 644.560 | 3.657 | 1.359.682 | 7.233 | 784 | 46 |
| Bandages, ceintures et prothèses des seins | 8.807 | 5.039 | 816 | 160 | 14.462 | 1.780 | 24.085 | 6.979 | 1 | 1 |
| Matériel de synthèse | 79.506 | 9.453 | 10.035 | 806 | 3.012.890 | 10.297 | 3.102.431 | 20.556 | 49.653 | 191 |
| Transplantations | 147 | 7 | 6 | 4 | 20.416 | 466 | 20.569 | 477 | 1.299 | 49 |
| Consult.spéc.appelé | 102.764 | 8.650 | 134 | 83 | 3.273 | 895 | 106.171 | 9.628 | 12 | 9 |
| Acousticiens | 12 | 8 | 366 | 48 | 36.650 | 575 | 37.028 | 631 | 0 | 0 |
| Logopédie | 606.744 | 7.139 | 4.324 | 99 | 3.007.087 | 3.078 | 3.618.155 | 10.316 | 21.774 | 549 |
| Diététique - podologie | 9.714 | 3.634 | 28 | 14 | 9.944 | 465 | 19.686 | 4.113 | 0 | 0 |
| Prestations d'orthoptie | 10 | 1 | 0 | 0 | 735 | 22 | 745 | 23 | 0 | 0 |
| Total | 211.669.992 | 17.604 | 19.702.457 | 2.982 | 223.116.687 | 21.507 | 454.489.136 | 42.093 | 603.796 | 3.574 |

Tableau 15b - Ventilation des actes remboursés pour les prestations effectuées par les médecins et les dentistes - patients ambulants et hospitalisés - année comptable 2008

| Actes prestés en : | Médecins généralistes | | Médecins spécialistes en formation | | Médecins spécialistes | | Total médecins | | Dentistes | |
|---|-----------------------|-------------------------|------------------------------------|-------------------------|-----------------------|-------------------------|----------------|-------------------------|------------|-------------------------|
| | Actes | Nombre de dispensateurs | Actes | Nombre de dispensateurs | Actes | Nombre de dispensateurs | Actes | Nombre de dispensateurs | Actes | Nombre de dispensateurs |
| Honoraires pour la permanence médicale intra-hospitalière - Surveillance des bénéficiaires hospitalisés | 1.126.580 | 450 | 32.133 | 301 | 26.361.386 | 13.590 | 27.520.099 | 14.341 | 28.591 | 218 |
| Consultations, visites, avis des médecins et traitements psychothérapeutiques | 53.254.903 | 13.331 | 26.667 | 331 | 25.697.332 | 16.341 | 78.978.902 | 30.003 | 330.592 | 294 |
| Prestations techniques médicales - Prestations courantes | 359.901 | 9.797 | 3.775 | 207 | 1.923.284 | 9.220 | 2.286.960 | 19.224 | 1.945 | 171 |
| Soins dentaires | 0 | 0 | 27 | 5 | 50.454 | 703 | 50.481 | 708 | 24.136.198 | 7.892 |
| Biologie clinique (article 3 de la nomenclature) | 69.495 | 1.328 | 64 | 9 | 57.778.578 | 2.126 | 57.848.137 | 3.463 | 162 | 7 |
| Accouchements - Aide opératoire lors de l'accouchement | 873 | 109 | 6.879 | 202 | 667.217 | 1.247 | 674.969 | 1.558 | 0 | 0 |
| Gynécologie et obstétrique | 1.105 | 176 | 12.133 | 343 | 575.805 | 2.233 | 589.043 | 2.752 | 9 | 3 |
| Réanimation | 0 | 0 | 1.412 | 89 | 1.375.637 | 4.342 | 1.377.049 | 4.431 | 0 | 0 |
| Prestations spéciales générales | 240.720 | 8.231 | 9.197 | 543 | 1.939.055 | 12.784 | 2.188.972 | 21.558 | 7.722 | 220 |
| Anesthésiologie | 0 | 0 | 405 | 37 | 2.923.243 | 2.184 | 2.923.648 | 2.221 | 63.761 | 203 |
| Assistant du médecin traitant pendant l'anesthésiologie - Aide opératoire | 0 | 0 | 40 | 1 | 620.091 | 3.780 | 620.131 | 3.781 | 63.625 | 139 |
| Stomatologie | 8.191 | 55 | 14.678 | 125 | 8.712 | 747 | 31.581 | 927 | 518.762 | 4.792 |
| Prestations techniques urgentes (article 26, § 1 bis de la nomenclature) | 0 | 0 | 0 | 0 | 0 | 0 | 0 | 0 | 0 | 0 |
| Ophthalmologie | 5.895 | 78 | 13.952 | 182 | 7.158.252 | 1.832 | 7.178.099 | 2.092 | 821 | 86 |
| Prestations techniques urgentes (article 26, §§ 1 et 1 ter de la nomenclature) | 57.114 | 5.182 | 11.286 | 727 | 1.549.342 | 11.804 | 1.617.742 | 17.713 | 29.302 | 2.960 |
| Chirurgie générale | 1.023 | 119 | 3.427 | 412 | 110.108 | 3.783 | 114.558 | 4.314 | 4.970 | 207 |
| Neurochirurgie | 1.849 | 110 | 8.158 | 318 | 48.585 | 1.136 | 58.592 | 1.564 | 319 | 56 |
| Chirurgie plastique | 1.341 | 81 | 9.160 | 378 | 51.864 | 1.579 | 62.365 | 2.038 | 3.177 | 157 |
| Chirurgie abdominale | 6.083 | 302 | 44.440 | 506 | 221.277 | 2.499 | 271.800 | 3.307 | 73 | 10 |
| Chirurgie thoracique | 901 | 160 | 10.546 | 434 | 86.636 | 2.433 | 98.083 | 3.027 | 6 | 5 |
| Chirurgie des vaisseaux | 1.319 | 100 | 10.689 | 327 | 82.247 | 1.346 | 94.255 | 1.773 | 48 | 14 |
| Oto-rhino-laryngologie | 776 | 288 | 9.671 | 310 | 2.525.201 | 1.812 | 2.535.648 | 2.410 | 6.723 | 204 |
| Urologie | 920 | 111 | 10.963 | 245 | 463.740 | 1.352 | 475.623 | 1.708 | 3 | 1 |
| Orthopédie | 69.596 | 3.786 | 73.234 | 499 | 1.012.874 | 3.430 | 1.155.704 | 7.715 | 5.270 | 208 |
| Transplantations et tissus d'origine humaine | 13 | 4 | 344 | 84 | 128.400 | 723 | 128.757 | 811 | 2.465 | 55 |
| Médecine interne | 0 | 0 | 18 | 7 | 180.918 | 1.382 | 180.936 | 1.389 | 0 | 0 |
| Pneumologie | 0 | 0 | 7 | 4 | 1.807.898 | 1.871 | 1.807.905 | 1.875 | 0 | 0 |
| Gastro-entérologie | 2.986 | 1.137 | 820 | 45 | 902.337 | 2.202 | 906.143 | 3.384 | 6 | 5 |
| Radiothérapie et radiumthérapie | 0 | 0 | 0 | 0 | 321.701 | 142 | 321.701 | 142 | 0 | 0 |
| Médecine nucléaire in vivo | 0 | 0 | 55 | 2 | 897.885 | 250 | 897.940 | 252 | 0 | 0 |
| Médecine nucléaire in vitro | 0 | 0 | 0 | 0 | 1.220.817 | 246 | 1.220.817 | 246 | 0 | 0 |
| Tests biologie moléculaire - MGHAA | 3 | 1 | 0 | 0 | 28.148 | 120 | 28.151 | 121 | 0 | 0 |
| Imagerie médicale | 32.232 | 467 | 2.615 | 107 | 28.406.121 | 8.281 | 28.440.968 | 8.855 | 4.085 | 45 |

| | | | | | | | | | | |
|--|-------------------|---------------|----------------|--------------|--------------------|---------------|--------------------|---------------|-------------------|--------------|
| Prestations interventionnelles percutanées sous contrôle d'imagerie médicale | 613 | 42 | 7.957 | 307 | 171.330 | 1.660 | 179.900 | 2.009 | 36 | 3 |
| Pédiatrie | 0 | 0 | 416 | 10 | 521.817 | 1.219 | 522.233 | 1.229 | 8 | 3 |
| Cardiologie | 309.026 | 7.770 | 990 | 92 | 3.824.402 | 5.998 | 4.134.418 | 13.860 | 138 | 13 |
| Neuropsychiatrie | 0 | 0 | 1 | 1 | 880.449 | 1.367 | 880.450 | 1.368 | 0 | 0 |
| Physiothérapie | 0 | 0 | 10 | 4 | 4.369.149 | 636 | 4.369.159 | 640 | 9 | 1 |
| Médecine interne - Rhumatologie | 0 | 0 | 0 | 0 | 1.221 | 101 | 1.221 | 101 | 0 | 0 |
| Dermato-vénérologie | 2.412 | 661 | 346 | 33 | 773.362 | 1.207 | 776.120 | 1.901 | 121 | 26 |
| Biologie clinique (article 24, § 1 de la nomenclature) | 1 | 1 | 3 | 3 | 106.950.293 | 1.053 | 106.950.297 | 1.057 | 6 | 3 |
| Honoraires complémentaires pour des bénéficiaires non hospitalisés | 0 | 0 | 0 | 0 | 12.881.267 | 486 | 12.881.267 | 486 | 0 | 0 |
| Honoraires forfaitaires - Biologie clinique (article 24, § 2 de la nomenclature) | 0 | 0 | 0 | 0 | 0 | 0 | 0 | 0 | 0 | 0 |
| Anatomo-pathologie (article 32 de la nomenclature) | 0 | 0 | 109 | 2 | 3.870.326 | 827 | 3.870.435 | 829 | 5 | 4 |
| Examens génétiques (article 33 de la nomenclature) | 11.986 | 3 | 0 | 0 | 119.172 | 27 | 131.158 | 30 | 0 | 0 |
| Biologie moléculaire : matériel génétique de micro-organismes | 0 | 0 | 0 | 0 | 6.047 | 67 | 6.047 | 67 | 0 | 0 |
| Appareils | 0 | 0 | 0 | 0 | 9 | 4 | 9 | 4 | 0 | 0 |
| Dialyse rénale | 0 | 0 | 0 | 0 | 670.187 | 242 | 670.187 | 242 | 0 | 0 |
| Rééducation patients cardiaques | 0 | 0 | 0 | 0 | 268.543 | 44 | 268.543 | 44 | 0 | 0 |
| Total | 55.567.857 | 13.506 | 326.627 | 1.395 | 302.432.719 | 19.010 | 358.327.203 | 33.911 | 25.208.958 | 7.916 |

Source : Soins de santé - RDQ

3. Montants remboursés : moyens

Les tableaux 16 à 18 donnent les moyens par prescripteur ou par dispensateur des montants remboursés comme repris dans les tableaux 10 à 12 .

Tableau 16a - Ventilation des montants moyens remboursés par prescripteur pour les actes techniques prescrits par les médecins et les dentistes- patients ambulants - année comptable 2008

| Montants prescrits (actes techniques) en : | Médecins généralistes | | Médecins spécialistes en formation | | Médecins spécialistes | | Total médecins | | Dentistes | |
|---|----------------------------------|-------------------------|------------------------------------|-------------------------|----------------------------------|-------------------------|----------------------------------|-------------------------|----------------------------------|-------------------------|
| | Montants moyens par prescripteur | Nombre de prescripteurs | Montants moyens par prescripteur | Nombre de prescripteurs | Montants moyens par prescripteur | Nombre de prescripteurs | Montants moyens par prescripteur | Nombre de prescripteurs | Montants moyens par prescripteur | Nombre de prescripteurs |
| Biologie clinique et médecine nucléaire, honoraires complémentaires pour des patients ambulants | 20.591,08 | 15.577 | 3.259,61 | 2.536 | 10.922,58 | 18.729 | 14.483,00 | 36.842 | 759,00 | 602 |
| Anatomo-pathologie | 447,83 | 8.857 | 1.233,64 | 847 | 7.698,95 | 8.346 | 3.837,49 | 18.050 | 2.223,94 | 426 |
| Examens génétiques | 451,32 | 15 | 295,22 | 3 | 158.257,37 | 106 | 0,00 | | 0,00 | 0 |
| Tests biologie moléculaire - Matériel génétique humain et de micro-organismes | 136,88 | 428 | 308,82 | 157 | 1.603,65 | 1.692 | 1.238,66 | 2.277 | 205,04 | 14 |
| Imagerie médicale, y compris les honoraires de consultation et radiographies dentaires | 13.456,31 | 15.726 | 8.183,98 | 2.477 | 19.844,38 | 17.180 | 16.188,91 | 35.383 | 1.960,99 | 3.188 |
| Kinésithérapie | 19.909,85 | 14.308 | 5.172,80 | 1.998 | 10.943,16 | 13.847 | 14.815,62 | 30.153 | 2.111,17 | 247 |
| Soins infirmiers | 14.740,62 | 12.957 | 2.833,60 | 2.080 | 2.726,38 | 12.532 | 8.380,98 | 27.569 | 782,01 | 159 |
| Séances prénatales accoucheuses | 213,25 | 305 | 341,39 | 52 | 326,14 | 548 | 288,97 | 905 | 113,76 | 1 |
| Opticiens | 0,00 | 0 | 1.843,04 | 68 | 13.661,91 | 969 | 12.886,90 | 1.037 | 0,00 | 0 |
| Surveillance bénéf. hosp. | 0,00 | 0 | 0,00 | 0 | 0,00 | 0 | 0,00 | 0 | 0,00 | 0 |
| Pédiatrie | 77,96 | 1 | 0,00 | 0 | 95,47 | 77 | 95,24 | 78 | 0,00 | 0 |
| Physiothérapie | 309,48 | 48 | 239,18 | 29 | 962,30 | 497 | 871,17 | 574 | 198,80 | 1 |
| Appareils | 480,62 | 2.629 | 1.063,63 | 205 | 31.367,07 | 3.720 | 18.029,76 | 6.554 | 127,68 | 2 |
| Urinal, anus artificiel et canule trachéale | 609,27 | 3.108 | 980,66 | 267 | 1.077,62 | 1.326 | 762,47 | 4.701 | 345,54 | 6 |
| Bandages, ceintures et prothèses des seins | 308,02 | 5.039 | 604,55 | 160 | 1.233,61 | 1.780 | 550,89 | 6.979 | 204,86 | 1 |
| Matériel de synthèse | 2.637,62 | 9.352 | 1.414,90 | 435 | 8.025,38 | 7.426 | 4.931,10 | 17.213 | 926,49 | 156 |
| Transplantations | 41,81 | 1 | 0,00 | 0 | 829,18 | 70 | 818,09 | 71 | 2.455,10 | 40 |
| Consult.spéc.appelé | 472,98 | 8.650 | 95,05 | 83 | 442,14 | 895 | 466,86 | 9.628 | 79,07 | 9 |
| Acousticiens | 1.219,12 | 8 | 5.122,42 | 48 | 50.186,14 | 575 | 46.137,33 | 631 | 0,00 | 0 |
| Logopédie | 1.387,02 | 7.136 | 727,73 | 97 | 16.282,06 | 2.933 | 5.678,11 | 10.166 | 571,60 | 548 |
| Diététique - podologie | 42,92 | 3.634 | 38,23 | 14 | 368,53 | 465 | 79,71 | 4.113 | 0,00 | 0 |
| Prestations d'orthoptie | 125,70 | 1 | 0,00 | 0 | 555,05 | 22 | 536,38 | 23 | 0,00 | 0 |
| Total | 60.839,45 | 17.355 | 16.344,05 | 2.908 | 51.464,11 | 21.102 | 52.928,63 | 41.365 | 2.522,52 | 3.514 |

Tableau 16b - Ventilation des montants moyens remboursés par dispensateur pour les prestations effectuées par les médecins et les dentistes - patients ambulants - année comptable 2008

| Montants prestés en : | Médecins généralistes | | Médecins spécialistes en formation | | Médecins spécialistes | | Total médecins | | Dentistes | |
|---|----------------------------------|-------------------------|------------------------------------|-------------------------|----------------------------------|-------------------------|----------------------------------|-------------------------|----------------------------------|-------------------------|
| | Montants moyens par dispensateur | Nombre de dispensateurs | Montants moyens par dispensateur | Nombre de dispensateurs | Montants moyens par dispensateur | Nombre de dispensateurs | Montants moyens par dispensateur | Nombre de dispensateurs | Montants moyens par dispensateur | Nombre de dispensateurs |
| Honoraires pour la permanence médicale intra-hospitalière - Surveillance des bénéficiaires hospitalisés | 12.861,36 | 324 | 1.936,92 | 199 | 8.409,83 | 8.024 | 8.427,87 | 8.547 | 273,14 | 145 |
| Consultations, visites, avis des médecins et traitements psychothérapeutiques | 77.056,52 | 13.331 | 1.366,40 | 331 | 29.686,75 | 16.341 | 50.421,75 | 30.003 | 15.613,05 | 294 |
| Prestations techniques médicales - Prestations courantes | 293,64 | 9.769 | 177,62 | 153 | 1.131,09 | 7.756 | 660,06 | 17.678 | 156,58 | 150 |
| Soins dentaires | 0,00 | 0 | 116,37 | 2 | 2.079,63 | 695 | 2.074,00 | 697 | 83.381,27 | 7.889 |
| Biologie clinique (article 3 de la nomenclature) | 340,67 | 1.328 | 1,18 | 5 | 8.245,73 | 1.890 | 4.975,75 | 3.223 | 34,43 | 7 |
| Accouchements - Aide opératoire lors de l'accouchement | 1.570,13 | 30 | 572,09 | 20 | 6.227,76 | 1.072 | 6.002,41 | 1.122 | 0,00 | 0 |
| Gynécologie et obstétrique | 60,91 | 94 | 466,61 | 157 | 9.363,60 | 1.612 | 8.144,45 | 1.863 | 48,11 | 2 |
| Réanimation | 0,00 | 0 | 578,97 | 48 | 2.452,24 | 2.553 | 2.417,67 | 2.601 | 0,00 | 0 |
| Prestations spéciales générales | 472,31 | 8.160 | 179,14 | 294 | 3.429,66 | 10.613 | 2.113,90 | 19.067 | 947,05 | 209 |
| Anesthésiologie | 0,00 | 0 | 517,85 | 10 | 47.287,89 | 2.084 | 47.064,53 | 2.094 | 11.360,19 | 202 |
| Assistant du médecin traitant pendant l'anesthésiologie - Aide opératoire | 0,00 | 0 | 46,34 | 1 | 137,10 | 3.286 | 137,07 | 3.287 | 842,15 | 138 |
| Stomatologie | 2.112,45 | 47 | 2.998,70 | 56 | 432,52 | 588 | 754,76 | 691 | 8.499,49 | 4.781 |
| Prestations techniques urgentes (article 26, § 1 bis de la nomenclature) | 0,00 | 0 | 0,00 | 0 | 0,00 | 0 | 0,00 | 0 | 0,00 | 0 |
| Ophthalmologie | 3.302,70 | 72 | 2.550,17 | 139 | 66.546,80 | 1.758 | 59.716,38 | 1.969 | 777,26 | 61 |
| Prestations techniques urgentes (article 26, §§ 1 et 1 ter de la nomenclature) | 218,83 | 5.098 | 293,79 | 301 | 3.000,61 | 9.023 | 1.960,79 | 14.422 | 299,17 | 2.911 |
| Chirurgie générale | 369,92 | 89 | 117,11 | 291 | 1.765,29 | 3.378 | 1.604,62 | 3.758 | 2.522,00 | 198 |
| Neurochirurgie | 378,08 | 54 | 371,74 | 169 | 4.390,28 | 703 | 3.422,90 | 926 | 364,90 | 17 |
| Chirurgie plastique | 248,81 | 52 | 339,36 | 227 | 4.537,70 | 984 | 3.606,55 | 1.263 | 1.617,88 | 117 |
| Chirurgie abdominale | 286,64 | 98 | 429,85 | 242 | 3.684,98 | 1.304 | 3.003,24 | 1.644 | 65,09 | 2 |
| Chirurgie thoracique | 47,47 | 14 | 51,57 | 77 | 481,26 | 1.209 | 451,13 | 1.300 | 0,00 | 0 |
| Chirurgie des vaisseaux | 232,00 | 41 | 382,66 | 173 | 6.758,88 | 657 | 5.185,18 | 871 | 214,85 | 4 |
| Oto-rhino-laryngologie | 42,83 | 217 | 435,06 | 126 | 36.370,16 | 1.400 | 29.249,76 | 1.743 | 3.220,53 | 172 |
| Urologie | 91,49 | 53 | 410,94 | 115 | 17.650,02 | 883 | 14.878,28 | 1.051 | 0,00 | 0 |
| Orthopédie | 601,14 | 3.647 | 1.169,40 | 338 | 15.266,27 | 2.957 | 6.875,54 | 6.942 | 2.330,08 | 204 |
| Transplantations et tissus d'origine humaine | 0,00 | 0 | 214,01 | 1 | 4.032,52 | 106 | 3.996,83 | 107 | 5.031,62 | 43 |
| Médecine interne | 0,00 | 0 | 49,08 | 1 | 3.366,10 | 711 | 3.361,44 | 712 | 0,00 | 0 |
| Pneumologie | 0,00 | 0 | 94,58 | 1 | 33.166,94 | 1.312 | 33.141,76 | 1.313 | 0,00 | 0 |

| | | | | | | | | | | |
|--|------------------|---------------|-----------------|--------------|-------------------|---------------|-------------------|---------------|------------------|--------------|
| Gastro-entérologie | 51,83 | 1.133 | 207,62 | 19 | 40.003,56 | 1.737 | 24.073,68 | 2.889 | 66,02 | 4 |
| Radiothérapie et radiumthérapie | 0,00 | 0 | 0,00 | 0 | 492.566,19 | 135 | 492.566,19 | 135 | 0,00 | 0 |
| Médecine nucléaire in vivo | 0,00 | 0 | 5.060,50 | 1 | 312.838,17 | 248 | 311.602,12 | 249 | 0,00 | 0 |
| Médecine nucléaire in vitro | 0,00 | 0 | 0,00 | 0 | 14.808,84 | 241 | 14.808,84 | 241 | 0,00 | 0 |
| Tests biologie moléculaire - MGHAA | 321,03 | 1 | 0,00 | 0 | 25.702,65 | 111 | 25.476,03 | 112 | 0,00 | 0 |
| Imagerie médicale | 810,36 | 467 | 960,94 | 55 | 96.274,57 | 7.240 | 89.855,60 | 7.762 | 2.543,80 | 43 |
| Prestations interventionnelles percutanées sous contrôle d'imagerie médicale | 507,36 | 18 | 763,80 | 142 | 6.479,31 | 812 | 5.533,74 | 972 | 580,72 | 1 |
| Pédiatrie | 0,00 | 0 | 0,00 | 0 | 887,41 | 806 | 887,41 | 806 | 66,17 | 2 |
| Cardiologie | 525,40 | 7.738 | 105,00 | 51 | 11.495,09 | 4.871 | 4.744,35 | 12.660 | 168,30 | 11 |
| Neuropsychiatrie | 0,00 | 0 | 104,45 | 1 | 28.183,43 | 1.069 | 28.157,19 | 1.070 | 0,00 | 0 |
| Physiothérapie | 0,00 | 0 | 13,99 | 3 | 120.570,23 | 610 | 119.980,24 | 613 | 123,12 | 1 |
| Médecine interne - Rhumatologie | 0,00 | 0 | 0,00 | 0 | 171,76 | 101 | 171,76 | 101 | 0,00 | 0 |
| Dermato-vénérologie | 34,38 | 661 | 289,83 | 22 | 17.698,54 | 1.137 | 11.072,71 | 1.820 | 81,20 | 24 |
| Biologie clinique (article 24, § 1 de la nomenclature) | 0,73 | 1 | 1,82 | 3 | 71.729,20 | 995 | 71.442,00 | 999 | 3,28 | 3 |
| Honoraires complémentaires pour des bénéficiaires non hospitalisés | 0,00 | 0 | 0,00 | 0 | 322.699,79 | 486 | 322.699,79 | 486 | 0,00 | 0 |
| Honoraires forfaitaires - Biologie clinique (article 24, § 2 de la nomenclature) | 0,00 | 0 | 0,00 | 0 | 0,00 | 0 | 0,00 | 0 | 0,00 | 0 |
| Anatomo-pathologie (article 32 de la nomenclature) | 0,00 | 0 | 1.076,11 | 2 | 92.013,77 | 817 | 91.791,70 | 819 | 43,50 | 4 |
| Examens génétiques (article 33 de la nomenclature) | 1.494.133,63 | 2 | 0,00 | 0 | 1.112.859,04 | 27 | 1.139.153,84 | 29 | 0,00 | 0 |
| Biologie moléculaire : matériel génétique de micro-organismes | 0,00 | 0 | 0,00 | 0 | 4.116,76 | 61 | 4.116,76 | 61 | 0,00 | 0 |
| Appareils | 0,00 | 0 | 0,00 | 0 | 43,58 | 4 | 43,58 | 4 | 0,00 | 0 |
| Dialyse rénale | 0,00 | 0 | 0,00 | 0 | 554.014,43 | 205 | 554.014,43 | 205 | 0,00 | 0 |
| Rééducation patients cardiaques | 0,00 | 0 | 0,00 | 0 | 84.390,48 | 41 | 84.390,48 | 41 | 0,00 | 0 |
| Total | 78.043,72 | 13.453 | 2.482,87 | 1.078 | 139.822,63 | 18.745 | 110.397,10 | 33.276 | 89.546,08 | 7.914 |

Source : Soins de santé - RDQ

Tableau 17a - Ventilation des montants moyens remboursés par prescripteur pour les actes techniques prescrits par les médecins et les dentistes - patients hospitalisés - année comptable 2008

| Montants prescrits (actes techniques) en : | Médecins généralistes | | Médecins spécialistes en formation | | Médecins spécialistes | | Total médecins | | Dentistes | |
|---|-------------------------------------|----------------------------|-------------------------------------|----------------------------|-------------------------------------|----------------------------|-------------------------------------|----------------------------|--|----------------------------|
| | Montants moyens par prescripteur | Nombre de prescripteurs | Montants moyens par prescripteur | Nombre de prescripteurs | Montants moyens par prescripteur | Nombre de prescripteurs | Montants moyens par prescripteur | Nombre de prescripteurs | Montants moyens par prescripteur | Nombre de prescripteurs |
| Biologie clinique et médecine nucléaire | 1.234,04 | 3.661 | 3.980,44 | 2.437 | 5.348,95 | 13.927 | 4.430,11 | 20.025 | 234,19 | 277 |
| Anatomo-pathologie | 164,05 | 372 | 1.036,04 | 1.078 | 5.139,20 | 7.660 | 4.450,51 | 9.110 | 1.558,54 | 210 |
| Examens génétiques | 0,00 | 0 | 303,90 | 1 | 124.481,58 | 19 | 118.272,69 | 20 | 0,00 | 0 |
| Tests biologie moléculaire - Matériel génétique humain et de micro- organismes | 200,71 | 32 | 369,09 | 241 | 964,00 | 1.011 | 833,31 | 1.284 | 239,72 | 8 |
| Imagerie médicale, y compris les honoraires de consultance et radiographies dentaires | 1.634,67 | 5.147 | 8.327,22 | 2.474 | 7.853,41 | 12.923 | 6.352,45 | 20.544 | 622,69 | 323 |
| Kinésithérapie | 3.074,03 | 670 | 1.986,35 | 1.054 | 5.386,38 | 7.553 | 4.833,09 | 9.277 | 376,26 | 74 |
| Soins infirmiers | 0,00 | 0 | 0,00 | 0 | 0,00 | 0 | 0,00 | 0 | 0,00 | 0 |
| Séances prénatales accoucheuses | 0,00 | 0 | 0,00 | 0 | 0,00 | 0 | 0,00 | 0 | 0,00 | 0 |
| Opticiens | 0,00 | 0 | 0,00 | 0 | 0,00 | 0 | 0,00 | 0 | 0,00 | 0 |
| Surveillance des patients hospitalisés | 259,57 | 117 | 233,46 | 339 | 388,87 | 5.235 | 376,95 | 5.691 | 139,63 | 60 |
| Pédiatrie | 91,84 | 25 | 1.002,97 | 29 | 2.420,37 | 1.073 | 2.332,25 | 1.127 | 0,00 | 0 |
| Physiothérapie | 0,00 | 0 | 82,88 | 5 | 339,13 | 180 | 332,21 | 185 | 0,00 | 0 |
| Appareils | 0,00 | 0 | 0,00 | 0 | 0,00 | 0 | 0,00 | 0 | 0,00 | 0 |
| Urinal, anus artificiel et canule trachéale | 447,14 | 80 | 138,79 | 176 | 256,98 | 3.122 | 255,32 | 3.378 | 140,32 | 43 |
| Bandages, ceintures et prothèses des seins | 0,00 | 0 | 0,00 | 0 | 0,00 | 0 | 0,00 | 0 | 0,00 | 0 |
| Matériel de synthèse | 514,25 | 190 | 1.322,40 | 533 | 46.728,22 | 8.775 | 43.255,71 | 9.498 | 5.501,17 | 178 |
| Transplantations | 623,88 | 6 | 378,04 | 4 | 3.735,27 | 449 | 3.665,34 | 459 | 1.242,07 | 33 |
| Consult.spéc.appelé | 0,00 | 0 | 0,00 | 0 | 0,00 | 0 | 0,00 | 0 | 0,00 | 0 |
| Acousticiens | 0,00 | 0 | 0,00 | 0 | 0,00 | 0 | 0,00 | 0 | 0,00 | 0 |
| Logopédie | 101,28 | 9 | 113,43 | 5 | 1.251,05 | 553 | 1.222,77 | 567 | 227,30 | 15 |
| Diététique - podologie | 0,00 | 0 | 0,00 | 0 | 0,00 | 0 | 0,00 | 0 | 0,00 | 0 |
| Prestations d'orthoptie | 0,00 | 0 | 0,00 | 0 | 0,00 | 0 | 0,00 | 0 | 0,00 | 0 |
| Total | 2.090,79 | 7.284 | 12.875,36 | 2.675 | 43.715,17 | 15.493 | 28.561,61 | 25.452 | 3.881,00 | 428 |

Tableau 17b - Ventilation des montants moyens remboursés par dispensateur pour les prestations effectuées par les médecins et les dentistes - patients hospitalisés - année comptable 2008

| Montants prestés en : | Médecins généralistes | | Médecins spécialistes en formation | | Médecins spécialistes | | Total médecins | | Dentistes | |
|---|----------------------------------|-------------------------|------------------------------------|-------------------------|----------------------------------|-------------------------|----------------------------------|-------------------------|----------------------------------|-------------------------|
| | Montants moyens par dispensateur | Nombre de dispensateurs | Montants moyens par dispensateur | Nombre de dispensateurs | Montants moyens par dispensateur | Nombre de dispensateurs | Montants moyens par dispensateur | Nombre de dispensateurs | Montants moyens par dispensateur | Nombre de dispensateurs |
| Honoraires pour la permanence médicale intra-hospitalière - Surveillance des bénéficiaires hospitalisés | 30.200,73 | 192 | 112,87 | 133 | 21.917,67 | 12.910 | 21.818,71 | 13.235 | 880,37 | 217 |
| Consultations, visites, avis des médecins et traitements psychothérapeutiques | 298,53 | 1.982 | 0,00 | 0 | 37,85 | 2 | 298,26 | 1.984 | 0,00 | 0 |
| Prestations techniques médicales - Prestations courantes | 224,12 | 227 | 75,93 | 111 | 173,61 | 5.735 | 173,71 | 6.073 | 49,12 | 110 |
| Soins dentaires | 0,00 | 0 | 59,28 | 4 | 208,54 | 354 | 206,87 | 358 | 1.930,07 | 921 |
| Biologie clinique (article 3 de la nomenclature) | 0,00 | 0 | 4,34 | 4 | 12.512,94 | 908 | 12.458,08 | 912 | 0,00 | 0 |
| Accouchements - Aide opératoire lors de l'accouchement | 1.190,60 | 94 | 1.038,61 | 201 | 38.832,86 | 1.201 | 31.389,67 | 1.496 | 0,00 | 0 |
| Gynécologie et obstétrique | 222,72 | 101 | 791,32 | 337 | 6.710,57 | 1.959 | 5.605,00 | 2.397 | 161,37 | 2 |
| Réanimation | 0,00 | 0 | 871,56 | 61 | 20.818,40 | 4.105 | 20.526,33 | 4.166 | 0,00 | 0 |
| Prestations spéciales générales | 63,29 | 543 | 134,19 | 474 | 1.345,04 | 9.998 | 1.229,75 | 11.015 | 283,66 | 133 |
| Anesthésiologie | 0,00 | 0 | 1.014,85 | 28 | 105.189,63 | 1.834 | 103.623,09 | 1.862 | 179,77 | 116 |
| Assistant du médecin traitant pendant l'anesthésiologie - Aide opératoire | 0,00 | 0 | 34,19 | 1 | 223,03 | 3.583 | 222,97 | 3.584 | 92,52 | 130 |
| Stomatologie | 411,53 | 25 | 393,38 | 110 | 899,81 | 429 | 779,39 | 564 | 13.752,10 | 391 |
| Prestations techniques urgentes (article 26, § 1bis de la nomenclature) | 0,00 | 0 | 0,00 | 0 | 0,00 | 0 | 0,00 | 0 | 0,00 | 0 |
| Ophthalmologie | 478,62 | 38 | 1.527,78 | 150 | 10.193,92 | 1.011 | 8.801,84 | 1.199 | 525,39 | 65 |
| Prestations techniques urgentes (article 26, §§ 1 et 1ter de la nomenclature) | 406,38 | 325 | 555,31 | 643 | 5.424,96 | 10.716 | 5.017,38 | 11.684 | 404,00 | 173 |
| Chirurgie générale | 54,73 | 71 | 115,97 | 349 | 831,66 | 3.005 | 742,62 | 3.425 | 451,06 | 128 |
| Neurochirurgie | 851,07 | 93 | 1.797,22 | 288 | 21.894,99 | 979 | 16.199,96 | 1.360 | 827,00 | 49 |
| Chirurgie plastique | 373,72 | 65 | 527,41 | 345 | 5.458,96 | 1.301 | 4.271,40 | 1.711 | 2.439,62 | 141 |
| Chirurgie abdominale | 765,74 | 254 | 3.094,35 | 502 | 22.556,67 | 2.286 | 17.525,45 | 3.042 | 261,22 | 9 |
| Chirurgie thoracique | 510,12 | 158 | 1.956,33 | 431 | 19.776,03 | 2.275 | 16.031,51 | 2.864 | 74,18 | 5 |
| Chirurgie des vaisseaux | 492,81 | 90 | 1.372,82 | 316 | 12.785,03 | 1.235 | 9.913,27 | 1.641 | 186,52 | 12 |
| Oto-rhino-laryngologie | 200,53 | 85 | 1.007,67 | 297 | 14.733,56 | 1.284 | 11.545,15 | 1.666 | 2.330,00 | 185 |
| Urologie | 394,00 | 79 | 1.623,30 | 233 | 20.484,29 | 1.072 | 16.162,22 | 1.384 | 59,70 | 1 |
| Orthopédie | 1.828,31 | 363 | 5.103,61 | 461 | 33.213,06 | 2.566 | 26.029,84 | 3.390 | 328,17 | 128 |
| Transplantations et tissus d'origine humaine | 1.814,00 | 4 | 1.171,50 | 84 | 19.943,70 | 704 | 17.861,14 | 792 | 2.240,45 | 26 |
| Médecine interne | 0,00 | 0 | 64,47 | 6 | 13.283,81 | 1.142 | 13.214,72 | 1.148 | 0,00 | 0 |
| Pneumologie | 0,00 | 0 | 52,17 | 3 | 13.119,61 | 1.361 | 13.090,87 | 1.364 | 0,00 | 0 |
| Gastro-entérologie | 30,88 | 6 | 643,06 | 36 | 18.611,90 | 1.558 | 18.137,92 | 1.600 | 54,91 | 1 |
| Radiothérapie et radiumthérapie | 0,00 | 0 | 0,00 | 0 | 88.781,95 | 132 | 88.781,95 | 132 | 0,00 | 0 |
| Médecine nucléaire in vivo | 0,00 | 0 | 1.286,48 | 2 | 110.879,07 | 236 | 109.958,12 | 238 | 0,00 | 0 |
| Médecine nucléaire in vitro | 0,00 | 0 | 0,00 | 0 | 3.490,61 | 155 | 3.490,61 | 155 | 0,00 | 0 |
| Tests biologie moléculaire - MGHAA | 0,00 | 0 | 0,00 | 0 | 9.978,52 | 99 | 9.978,52 | 99 | 0,00 | 0 |
| Imagerie médicale | 247,53 | 1 | 240,66 | 72 | 27.849,14 | 6.607 | 27.547,43 | 6.680 | 298,79 | 17 |

| | | | | | | | | | | |
|--|-----------------|--------------|-----------------|--------------|------------------|---------------|------------------|---------------|-----------------|------------|
| Prestations interventionnelles percutanées sous contrôle d'imagerie médicale | 525,74 | 35 | 1.005,65 | 283 | 33.290,47 | 1.503 | 27.643,37 | 1.821 | 549,06 | 3 |
| Pédiatrie | 0,00 | 0 | 552,31 | 10 | 13.774,83 | 1.100 | 13.655,71 | 1.110 | 20,53 | 1 |
| Cardiologie | 1.560,13 | 229 | 100,91 | 67 | 9.244,64 | 4.331 | 8.731,91 | 4.627 | 32,18 | 3 |
| Neuropsychiatrie | 0,00 | 0 | 0,00 | 0 | 32.336,26 | 1.053 | 32.336,26 | 1.053 | 0,00 | 0 |
| Physiothérapie | 0,00 | 0 | 164,18 | 1 | 142.409,43 | 443 | 142.089,06 | 444 | 0,00 | 0 |
| Médecine interne - Rhumatologie | 0,00 | 0 | 0,00 | 0 | 25,84 | 5 | 25,84 | 5 | 0,00 | 0 |
| Dermato-vénérologie | 0,00 | 0 | 36,97 | 14 | 337,85 | 461 | 328,98 | 475 | 151,20 | 6 |
| Biologie clinique (article 24, § 1 de la nomenclature) | 0,00 | 0 | 0,00 | 0 | 89.341,13 | 530 | 89.341,13 | 530 | 0,00 | 0 |
| Honoraires complémentaires pour des bénéficiaires non hospitalisés | 0,00 | 0 | 0,00 | 0 | 0,00 | 0 | 0,00 | 0 | 0,00 | 0 |
| Honoraires forfaitaires - Biologie clinique (article 24, § 2 de la nomenclature) | 0,00 | 0 | 0,00 | 0 | 0,00 | 0 | 0,00 | 0 | 0,00 | 0 |
| Anatomo-pathologie (article 32 de la nomenclature) | 0,00 | 0 | 1.480,84 | 1 | 137.436,98 | 303 | 136.989,76 | 304 | 0,00 | 0 |
| Examens génétiques (article 33 de la nomenclature) | 146.775,44 | 3 | 0,00 | 0 | 138.227,24 | 25 | 139.143,12 | 28 | 0,00 | 0 |
| Biologie moléculaire : matériel génétique de micro-organismes | 0,00 | 0 | 0,00 | 0 | 2.636,21 | 54 | 2.636,21 | 54 | 0,00 | 0 |
| Appareils | 0,00 | 0 | 0,00 | 0 | 0,00 | 0 | 0,00 | 0 | 0,00 | 0 |
| Dialyse rénale | 0,00 | 0 | 0,00 | 0 | 54.801,95 | 237 | 54.801,95 | 237 | 0,00 | 0 |
| Rééducation patients cardiaques | 0,00 | 0 | 0,00 | 0 | 82.516,66 | 42 | 82.516,66 | 42 | 0,00 | 0 |
| Total | 2.890,68 | 3.021 | 7.029,21 | 1.183 | 99.436,54 | 16.062 | 79.650,55 | 20.266 | 8.624,58 | 987 |

Source : Soins de santé - RDQ

Tableau 18a - Ventilation des montants moyens remboursés par prescripteur pour les actes techniques prescrits par les médecins et les dentistes - patients ambulants et hospitalisés - année comptable 2008

| Montants prescrits (actes techniques) en : | Médecins généralistes | | Médecins spécialistes en formation | | Médecins spécialistes | | Total médecins | | Dentistes | |
|---|----------------------------------|-------------------------|------------------------------------|-------------------------|----------------------------------|-------------------------|----------------------------------|-------------------------|----------------------------------|-------------------------|
| | Montants moyens par prescripteur | Nombre de prescripteurs | Montants moyens par prescripteur | Nombre de prescripteurs | Montants moyens par prescripteur | Nombre de prescripteurs | Montants moyens par prescripteur | Nombre de prescripteurs | Montants moyens par prescripteur | Nombre de prescripteurs |
| Biologie clinique et médecine nucléaire, honoraires complémentaires pour des patients ambulants | 20.585,10 | 15.801 | 6.674,12 | 2.692 | 14.521,72 | 19.217 | 16.502,14 | 37.710 | 803,98 | 649 |
| Anatomo-pathologie | 447,75 | 8.995 | 1.715,67 | 1.260 | 10.683,75 | 9.699 | 5.503,20 | 19.954 | 2.950,67 | 432 |
| Examens génétiques | 451,32 | 15 | 297,39 | 4 | 178.882,53 | 107 | 151.971,35 | 126 | 0,00 | 0 |
| Tests biologie moléculaire - Matériel génétique humain et de micro-organismes | 142,87 | 455 | 413,96 | 332 | 1.634,74 | 2.256 | 1.278,48 | 3.043 | 252,02 | 19 |
| Imagerie médicale, y compris les honoraires de consultance et radiographies dentaires | 13.847,79 | 15.889 | 15.262,60 | 2.678 | 24.945,93 | 17.735 | 19.374,05 | 36.302 | 2.004,58 | 3.219 |
| Kinésithérapie | 19.946,46 | 14.385 | 5.756,77 | 2.159 | 12.941,92 | 14.852 | 15.657,15 | 31.396 | 2.137,37 | 257 |
| Soins infirmiers | 14.740,62 | 12.957 | 2.833,60 | 2.080 | 2.726,38 | 12.532 | 8.380,98 | 27.569 | 782,01 | 159 |
| Séances prénatales accoucheuses | 213,25 | 305 | 341,39 | 52 | 326,14 | 548 | 288,97 | 905 | 113,76 | 1 |
| Opticiens | 0,00 | 0 | 1.843,04 | 68 | 13.661,91 | 969 | 12.886,90 | 1.037 | 0,00 | 0 |
| Surveillance des patients hospitalisés | 259,57 | 117 | 233,46 | 339 | 388,87 | 5.235 | 376,95 | 5.691 | 139,63 | 60 |
| Pédiatrie | 91,31 | 26 | 1.002,97 | 29 | 2.422,71 | 1.075 | 2.332,63 | 1.130 | 0,00 | 0 |
| Physiothérapie | 309,48 | 48 | 216,20 | 34 | 850,64 | 634 | 784,24 | 716 | 198,80 | 1 |
| Appareils | 480,62 | 2.629 | 1.063,63 | 205 | 31.367,07 | 3.720 | 18.029,76 | 6.554 | 127,68 | 2 |
| Urinal, anus artificiel et canule trachéale | 608,64 | 3.170 | 705,08 | 406 | 610,12 | 3.657 | 614,80 | 7.233 | 176,24 | 46 |
| Bandages, ceintures et prothèses des seins | 308,02 | 5.039 | 604,55 | 160 | 1.233,61 | 1.780 | 550,89 | 6.979 | 204,86 | 1 |
| Matériel de synthèse | 2.619,78 | 9.453 | 1.638,11 | 806 | 45.609,07 | 10.297 | 24.115,67 | 20.556 | 5.883,46 | 191 |
| Transplantations | 540,72 | 7 | 378,04 | 4 | 3.723,56 | 466 | 3.648,80 | 477 | 2.840,65 | 49 |
| Consult.spéc.appelé | 472,98 | 8.650 | 95,05 | 83 | 442,14 | 895 | 466,86 | 9.628 | 79,07 | 9 |
| Acousticiens | 1.219,12 | 8 | 5.122,42 | 48 | 50.186,14 | 575 | 46.137,33 | 631 | 0,00 | 0 |
| Logopédie | 1.386,57 | 7.139 | 718,76 | 99 | 15.739,80 | 3.078 | 5.662,75 | 10.316 | 576,77 | 549 |
| Diététique - podologie | 42,92 | 3.634 | 38,23 | 14 | 368,53 | 465 | 79,71 | 4.113 | 0,00 | 0 |
| Prestations d'orthoptie | 125,70 | 1 | 0,00 | 0 | 555,05 | 22 | 536,38 | 23 | 0,00 | 0 |
| Total | 60.844,01 | 17.604 | 27.488,29 | 2.982 | 81.986,08 | 21.507 | 69.283,32 | 42.093 | 2.944,94 | 3.574 |

Tableau 18b - Ventilation des montants moyens remboursés par dispensateur pour les prestations effectuées par les médecins et les dentistes - patients ambulants et hospitalisés - année comptable 2008

| Montants prestés en : | Médecins généralistes | | Médecins spécialistes en formation | | Médecins spécialistes | | Total médecins | | Dentistes | |
|---|----------------------------------|-------------------------|------------------------------------|-------------------------|----------------------------------|-------------------------|----------------------------------|-------------------------|----------------------------------|-------------------------|
| | Montants moyens par dispensateur | Nombre de dispensateurs | Montants moyens par dispensateur | Nombre de dispensateurs | Montants moyens par dispensateur | Nombre de dispensateurs | Montants moyens par dispensateur | Nombre de dispensateurs | Montants moyens par dispensateur | Nombre de dispensateurs |
| Honoraires pour la permanence médicale intra-hospitalière - Surveillance des bénéficiaires hospitalisés | 22.145,83 | 450 | 1.330,43 | 301 | 25.786,43 | 13.590 | 25.158,89 | 14.341 | 1.058,01 | 218 |
| Consultations, visites, avis des médecins et traitements psychothérapeutiques | 77.100,90 | 13.331 | 1.366,40 | 331 | 29.686,75 | 16.341 | 50.441,47 | 30.003 | 15.613,05 | 294 |
| Prestations techniques médicales - Prestations courantes | 297,99 | 9.797 | 172,00 | 207 | 1.059,48 | 9.220 | 661,85 | 19.224 | 168,95 | 171 |
| Soins dentaires | 0,00 | 0 | 93,97 | 5 | 2.160,98 | 703 | 2.146,38 | 708 | 83.574,81 | 7.892 |
| Biologie clinique (article 3 de la nomenclature) | 340,67 | 1.328 | 2,58 | 9 | 12.674,59 | 2.126 | 7.911,81 | 3.463 | 34,43 | 7 |
| Accouchements - Aide opératoire lors de l'accouchement | 1.458,91 | 109 | 1.090,11 | 202 | 42.754,14 | 1.247 | 34.463,18 | 1.558 | 0,00 | 0 |
| Gynécologie et obstétrique | 160,34 | 176 | 991,06 | 343 | 12.646,73 | 2.233 | 10.395,46 | 2.752 | 139,65 | 3 |
| Réanimation | 0,00 | 0 | 909,61 | 89 | 21.123,93 | 4.342 | 20.717,91 | 4.431 | 0,00 | 0 |
| Prestations spéciales générales | 472,41 | 8.231 | 214,13 | 543 | 3.899,15 | 12.784 | 2.497,97 | 21.558 | 1.071,18 | 220 |
| Anesthésiologie | 0,00 | 0 | 907,95 | 37 | 133.455,01 | 2.184 | 131.246,89 | 2.221 | 11.406,96 | 203 |
| Assistant du médecin traitant pendant l'anesthésiologie - Aide opératoire | 0,00 | 0 | 80,53 | 1 | 330,58 | 3.780 | 330,52 | 3.781 | 922,62 | 139 |
| Stomatologie | 1.992,25 | 55 | 1.689,59 | 125 | 857,22 | 747 | 1.036,80 | 927 | 9.602,07 | 4.792 |
| Prestations techniques urgentes (article 26, § 1 bis de la nomenclature) | 0,00 | 0 | 0,00 | 0 | 0,00 | 0 | 0,00 | 0 | 0,00 | 0 |
| Ophtalmologie | 3.281,82 | 78 | 3.206,81 | 182 | 69.484,35 | 1.832 | 61.249,98 | 2.092 | 948,41 | 86 |
| Prestations techniques urgentes (article 26, §§ 1 et 1 ter de la nomenclature) | 240,77 | 5.182 | 612,79 | 727 | 7.218,60 | 11.804 | 4.906,09 | 17.713 | 317,83 | 2.960 |
| Chirurgie générale | 309,32 | 119 | 180,96 | 412 | 2.236,93 | 3.783 | 1.987,40 | 4.314 | 2.691,27 | 207 |
| Neurochirurgie | 905,14 | 110 | 1.825,23 | 318 | 21.585,88 | 1.136 | 16.113,52 | 1.564 | 834,39 | 56 |
| Chirurgie plastique | 459,63 | 81 | 685,17 | 378 | 7.325,66 | 1.579 | 5.821,11 | 2.038 | 3.396,68 | 157 |
| Chirurgie abdominale | 737,05 | 302 | 3.275,47 | 506 | 22.556,92 | 2.499 | 17.614,07 | 3.307 | 248,12 | 10 |
| Chirurgie thoracique | 507,89 | 160 | 1.951,96 | 434 | 18.730,91 | 2.433 | 15.361,98 | 3.027 | 74,18 | 5 |
| Chirurgie des vaisseaux | 538,65 | 100 | 1.529,08 | 327 | 15.029,79 | 1.346 | 11.722,49 | 1.773 | 221,26 | 14 |
| Oto-rhino-laryngologie | 91,46 | 288 | 1.142,25 | 310 | 38.540,90 | 1.812 | 29.135,50 | 2.410 | 4.828,34 | 204 |
| Urologie | 324,10 | 111 | 1.736,68 | 245 | 27.769,33 | 1.352 | 22.251,52 | 1.708 | 59,70 | 1 |
| Orthopédie | 754,37 | 3.786 | 5.507,06 | 499 | 38.007,89 | 3.430 | 17.624,26 | 7.715 | 2.487,23 | 208 |
| Transplantations et tissus d'origine humaine | 1.814,00 | 4 | 1.174,05 | 84 | 20.010,80 | 723 | 17.970,02 | 811 | 4.992,94 | 55 |

| | | | | | | | | | | |
|--|------------------|---------------|-----------------|--------------|-------------------|---------------|-------------------|---------------|------------------|--------------|
| Médecine interne | 0,00 | 0 | 62,27 | 7 | 12.708,69 | 1.382 | 12.644,96 | 1.389 | 0,00 | 0 |
| Pneumologie | 0,00 | 0 | 62,78 | 4 | 32.801,08 | 1.871 | 32.731,24 | 1.875 | 0,00 | 0 |
| Gastro-entérologie | 51,81 | 1.137 | 602,11 | 45 | 44.724,58 | 2.202 | 29.128,11 | 3.384 | 63,80 | 5 |
| Radiothérapie et radiumthérapie | 0,00 | 0 | 0,00 | 0 | 550.814,46 | 142 | 550.814,46 | 142 | 0,00 | 0 |
| Médecine nucléaire in vivo | 0,00 | 0 | 3.816,73 | 2 | 415.005,31 | 250 | 411.741,91 | 252 | 0,00 | 0 |
| Médecine nucléaire in vitro | 0,00 | 0 | 0,00 | 0 | 16.707,22 | 246 | 16.707,22 | 246 | 0,00 | 0 |
| Tests biologie moléculaire - MGHA | 321,03 | 1 | 0,00 | 0 | 32.007,23 | 120 | 31.745,36 | 121 | 0,00 | 0 |
| Imagerie médicale | 810,89 | 467 | 655,88 | 107 | 106.391,40 | 8.281 | 99.545,57 | 8.855 | 2.543,62 | 45 |
| Prestations interventionnelles percutanées sous contrôle d'imagerie médicale | 655,56 | 42 | 1.280,33 | 307 | 33.311,31 | 1.660 | 27.733,88 | 2.009 | 742,63 | 3 |
| Pédiatrie | 0,00 | 0 | 552,31 | 10 | 13.016,87 | 1.219 | 12.915,45 | 1.229 | 50,96 | 3 |
| Cardiologie | 569,22 | 7.770 | 131,69 | 92 | 16.010,52 | 5.998 | 7.248,63 | 13.860 | 149,84 | 13 |
| Neuropsychiatrie | 0,00 | 0 | 104,45 | 1 | 46.948,18 | 1.367 | 46.913,94 | 1.368 | 0,00 | 0 |
| Physiothérapie | 0,00 | 0 | 51,54 | 4 | 214.835,26 | 636 | 213.492,86 | 640 | 123,12 | 1 |
| Médecine interne - Rhumatologie | 0,00 | 0 | 0,00 | 0 | 173,04 | 101 | 173,04 | 101 | 0,00 | 0 |
| Dermato-vénérologie | 34,38 | 661 | 208,91 | 33 | 16.801,15 | 1.207 | 10.683,11 | 1.901 | 109,85 | 26 |
| Biologie clinique (article 24, § 1 de la nomenclature) | 0,73 | 1 | 1,82 | 3 | 112.745,82 | 1.053 | 112.319,17 | 1.057 | 3,28 | 3 |
| Honoraires complémentaires pour des bénéficiaires non hospitalisés | 0,00 | 0 | 0,00 | 0 | 322.699,79 | 486 | 322.699,79 | 486 | 0,00 | 0 |
| Honoraires forfaitaires - Biologie clinique (article 24, § 2 de la nomenclature) | 0,00 | 0 | 0,00 | 0 | 0,00 | 0 | 0,00 | 0 | 0,00 | 0 |
| Anatomo-pathologie (article 32 de la nomenclature) | 0,00 | 0 | 1.816,53 | 2 | 141.255,93 | 827 | 140.919,53 | 829 | 43,50 | 4 |
| Examens génétiques (article 33 de la nomenclature) | 1.142.864,53 | 3 | 0,00 | 0 | 1.240.847,23 | 27 | 1.231.048,96 | 30 | 0,00 | 0 |
| Biologie moléculaire : matériel génétique de micro-organismes | 0,00 | 0 | 0,00 | 0 | 5.872,80 | 67 | 5.872,80 | 67 | 0,00 | 0 |
| Appareils | 0,00 | 0 | 0,00 | 0 | 43,58 | 4 | 43,58 | 4 | 0,00 | 0 |
| Dialyse rénale | 0,00 | 0 | 0,00 | 0 | 522.979,43 | 242 | 522.979,43 | 242 | 0,00 | 0 |
| Rééducation patients cardiaques | 0,00 | 0 | 0,00 | 0 | 157.402,48 | 44 | 157.402,48 | 44 | 0,00 | 0 |
| Total | 78.384,04 | 13.506 | 7.879,63 | 1.395 | 221.889,79 | 19.010 | 155.930,88 | 33.911 | 90.598,81 | 7.916 |

Source : Soins de santé - RDQ

F. Prescription de spécialités pharmaceutiques

Le tableau 19 présente les montants remboursés par l'assurance soins de santé pour les prescriptions de spécialités pharmaceutiques en 2008.

Les montants sont ventilés par grandes classes ATC (Anatomical Therapeutic Chemical classification) et par types de prescripteur : médecins généralistes, médecins spécialistes en formation, médecins spécialistes et dentistes.

Les données collectées ne se rapportent qu'aux spécialités pharmaceutiques **remboursées prescrites et délivrées dans une officine publique**.

Ne sont donc pas repris dans les données :

- les préparations magistrales
- les médicaments en vente libre
- les médicaments soumis à la prescription mais qui ne sont pas remboursés
- les médicaments qui sont remboursables en principe mais qui, en réalité, sont délivrés sans remboursement
- les médicaments délivrés dans les hôpitaux.

| Tableau 19 - Montants remboursés pour les prescription de spécialités pharmaceutiques (en EUR) - Répartition selon les grandes classes ATC (année de délivrance 2008) (1) | | | | | | |
|--|---|-----------------------|-----------------------|------------------------------------|------------------------------|----------------------|
| ATC | | Médecins généralistes | Médecins spécialistes | Médecins spécialistes en formation | Praticiens de l'art dentaire | Total |
| A | Tractus gastro-intestinal et métabolisme (ex.: médicaments contre les troubles gastriques, diabète) | 219.255.381 | 56.076.966 | 2.813.883 | 187.509 | 278 333 740 |
| B | Sang et système hématopoïétique (ex.: antithrombotiques) | 110.635.006 | 39.097.468 | 3.962.208 | 83.194 | 153 777 876 |
| C | Système cardio-vasculaire (ex.: hypertension, cholestérol) | 567.396.871 | 52.372.229 | 3.784.886 | 394.487 | 623 948 473 |
| D | Préparations dermatologiques (ex.: antimycosiques, antiacné) | 15.446.821 | 12.044.758 | 365.829 | 36.247 | 27 893 655 |
| G | Système uro-génital et hormones sexuelles (ex.: contraceptifs) | 20.460.733 | 12.331.013 | 401.436 | 32.050 | 33 225 233 |
| H | Hormones systémiques, sauf les hormones sexuelles | 37.985.116 | 34.477.731 | 1.303.885 | 65.139 | 73 831 871 |
| J | Anti-infectieux à usage systémique (ex.: antibiotiques, SIDA, vaccins) | 170.488.973 | 82.096.535 | 6.500.897 | 6.202.838 | 265 289 243 |
| L | Cytostatiques, agents immunomodulateurs (ex.: cancer, médicaments contre les rejets) | 88.461.208 | 219.797.335 | 6.853.000 | 101.440 | 315 212 983 |
| M | Système squelettique et musculaire (ex.: anti-inflammatoires) | 89.945.585 | 14.994.219 | 882.341 | 1.140.774 | 106 962 919 |
| N | Système nerveux central (ex.: antidépresseurs) | 325.569.901 | 107.996.823 | 7.086.440 | 276.651 | 440 929 816 |
| P | Antiparasitaires | 418.448 | 341.332 | 30.499 | 30.572 | 820 852 |
| R | Système respiratoire (ex.: asthme, bronchopneumopathie chronique obstructive) | 178.984.713 | 36.804.921 | 1.661.565 | 162.067 | 217 613 266 |
| S | Organes sensoriels (ex.: médicaments pour les yeux) | 6.966.341 | 23.266.833 | 549.708 | 18.362 | 30 801 244 |
| V | Divers (ex.: oxygène) | 20.947.876 | 5.212.640 | 507.233 | 6.153 | 26 673 902 |
| | Total | 1 852 962 972 | 696 910 806 | 36 703 811 | 8 737 484 | 2 595 315 073 |

Source: INAMI - Service des soins de santé - Section Pharmanet

(1) Uniquement les montants remboursés par l'assurance soins de santé

Évolution 2004-2008

Le tableau 20 donne une évolution sur la période 2004-2008 des montants remboursés, des tickets modérateurs, des DDD et du coût moyen.

Le coût total des spécialités pharmaceutiques est la somme de la part remboursée par l'assurance soins de santé et des tickets modérateurs payés par les patients.

Les DDD (Defined Daily Doses ou doses journalières moyennes) donnent une indication de l'évolution du volume. Le nombre de DDD correspond à une estimation du nombre de journées de traitement, calculé d'après une posologie journalière moyenne définie par l'Organisation mondiale de la santé (OMS).

Le coût moyen est le rapport montants remboursés/DDD. Il reflète le coût par jour de traitement pour l'assurance soins de santé.

Les totaux pour 2008 du tableau 20 sont légèrement supérieurs à ceux du tableau 19. En effet, pour une partie des données, la qualification du prescripteur n'a pas pu être déterminée. Ces données ne sont donc pas reprises au tableau 19.

| | Montants remboursés par l'assurance (en EUR) | 2004 | 2005 | 2006 | 2007 | 2008 |
|---|---|----------------------|----------------------|----------------------|----------------------|----------------------|
| A | Tractus gastro-intestinal et métabolisme | 254.804.461 | 243.309.512 | 231.755.672 | 241.160.289 | 280.290.337 |
| B | Sang et système hématopoïétique | 112.568.739 | 125.189.184 | 131.850.968 | 137.325.436 | 154.904.070 |
| C | Système cardio-vasculaire | 592.115.669 | 559.225.996 | 531.567.805 | 564.418.067 | 626.571.537 |
| D | Préparations dermatologiques | 34.858.514 | 34.416.559 | 27.392.905 | 25.714.836 | 28.140.209 |
| G | Système uro-génital et hormones sexuelles | 54.476.983 | 46.305.081 | 45.485.765 | 33.042.765 | 33.478.790 |
| H | Hormones systémiques, sauf les hormones sexuelles | 56.227.328 | 58.783.212 | 61.414.739 | 66.556.356 | 74.143.369 |
| J | Anti-infectieux à usage systémique | 205.486.430 | 205.017.350 | 188.460.669 | 213.287.389 | 267.575.007 |
| L | Cytostatiques, agents immunomodulateurs | 195.993.052 | 222.637.326 | 235.947.963 | 262.085.509 | 316.632.084 |
| M | Système squelettique et musculaire | 114.435.998 | 103.639.352 | 96.676.228 | 100.695.511 | 107.601.272 |
| N | Système nerveux central | 362.630.374 | 363.708.627 | 369.676.145 | 398.595.486 | 444.659.153 |
| P | Antiparasitaires | 696.583 | 636.327 | 663.227 | 717.393 | 825.912 |
| R | Système respiratoire | 182.524.288 | 190.132.166 | 188.639.861 | 200.600.477 | 218.776.309 |
| S | Organes sensoriels | 26.359.483 | 27.718.377 | 27.417.590 | 27.840.100 | 31.041.724 |
| V | Divers | 22.115.558 | 24.619.580 | 26.204.618 | 27.396.412 | 27.920.533 |
| | Total | 2 215 293 460 | 2 205 338 649 | 2 163 154 157 | 2 299 436 025 | 2 612 560 307 |

| Tickets modérateurs (en EUR) | | 2004 | 2005 | 2006 | 2007 | 2008 |
|-------------------------------------|---|--------------------|--------------------|--------------------|--------------------|--------------------|
| A | Tractus gastro-intestinal et métabolisme | 45.852.619 | 50.361.751 | 54.668.169 | 53.723.867 | 59.608.645 |
| B | Sang et système hématopoïétique | 16.363.044 | 18.803.718 | 23.000.426 | 23.628.991 | 25.888.488 |
| C | Système cardio-vasculaire | 146.472.144 | 153.349.397 | 156.810.264 | 159.481.043 | 167.878.428 |
| D | Préparations dermatologiques | 7.730.747 | 7.611.783 | 7.801.166 | 7.411.097 | 7.681.439 |
| G | Système uro-génital et hormones sexuelles | 42.195.881 | 17.313.844 | 30.953.869 | 34.255.445 | 34.496.501 |
| H | Hormones systémiques, sauf les hormones sexuelles | 5.327.186 | 5.283.269 | 5.189.225 | 5.258.740 | 5.726.951 |
| J | Anti-infectieux à usage systémique | 53.272.884 | 58.377.275 | 53.900.438 | 56.640.608 | 62.470.311 |
| L | Cytostatiques, agents immunomodulateurs | 1.113.729 | 1.728.892 | 1.920.587 | 1.927.106 | 2.208.083 |
| M | Système squelettique et musculaire | 35.676.520 | 32.812.841 | 32.501.363 | 32.082.756 | 34.048.751 |
| N | Système nerveux central | 92.351.493 | 91.453.784 | 91.574.165 | 98.490.656 | 106.919.289 |
| P | Antiparasitaires | 211.033 | 235.127 | 224.020 | 216.747 | 249.610 |
| R | Système respiratoire | 63.898.286 | 68.152.601 | 68.897.819 | 73.139.956 | 80.295.003 |
| S | Organes sensoriels | 6.448.231 | 6.816.953 | 7.097.317 | 7.108.570 | 7.817.854 |
| V | Divers | 458.718 | 364.901 | 267.033 | 247.336 | 242.325 |
| Total | | 517 372 515 | 512 666 137 | 534 805 860 | 553 612 919 | 595 531 678 |

| DDD | | 2004 | 2005 | 2006 | 2007 | 2008 |
|--------------|---|----------------------|----------------------|----------------------|----------------------|----------------------|
| A | Tractus gastro-intestinal et métabolisme | 354.526.145 | 367.242.923 | 377.478.603 | 415.322.594 | 488.898.443 |
| B | Sang et système hématopoïétique | 69.086.352 | 75.085.927 | 77.759.227 | 83.960.372 | 140.019.730 |
| C | Système cardio-vasculaire | 1.356.646.472 | 1.411.580.513 | 1.498.337.868 | 1.594.270.640 | 1.779.802.084 |
| D | Préparations dermatologiques | 26.123.397 | 25.929.445 | 24.538.446 | 23.379.365 | 25.740.387 |
| G | Système uro-génital et hormones sexuelles | 330.805.740 | 168.976.618 | 266.908.326 | 296.213.155 | 305.882.117 |
| H | Hormones systémiques, sauf les hormones sexuelles | 121.101.179 | 123.505.640 | 128.208.451 | 135.309.830 | 150.898.707 |
| J | Anti-infectieux à usage systémique | 98.095.129 | 104.628.128 | 104.159.926 | 110.976.978 | 122.385.066 |
| L | Cytostatiques, agents immunomodulateurs | 34.572.073 | 35.358.420 | 35.816.674 | 38.342.435 | 43.457.062 |
| M | Système squelettique et musculaire | 221.228.684 | 212.746.270 | 210.959.471 | 219.804.068 | 241.254.116 |
| N | Système nerveux central | 350.877.924 | 361.391.114 | 381.165.776 | 405.362.038 | 451.896.957 |
| P | Antiparasitaires | 1.349.333 | 1.345.255 | 1.384.157 | 1.497.177 | 1.738.338 |
| R | Système respiratoire | 314.529.325 | 323.190.169 | 327.654.512 | 345.518.983 | 375.212.118 |
| S | Organes sensoriels | 72.043.471 | 72.106.636 | 70.531.963 | 71.103.780 | 75.247.730 |
| V | Divers | 1.214.577 | 1.354.699 | 1.427.559 | 1.500.821 | 1.557.550 |
| Total | | 3 352 199 802 | 3 284 441 756 | 3 506 330 960 | 3 742 562 236 | 4 203 990 405 |

| | Coût moyen (montants remboursés/DDD (en EUR)) | 2004 | 2005 | 2006 | 2007 | 2008 |
|---|---|-------|-------|-------|-------|-------|
| A | Tractus gastro-intestinal et métabolisme | 0,72 | 0,66 | 0,61 | 0,58 | 0,57 |
| B | Sang et système hématopoïétique | 1,63 | 1,67 | 1,70 | 1,64 | 1,11 |
| C | Système cardio-vasculaire | 0,44 | 0,40 | 0,35 | 0,35 | 0,35 |
| D | Préparations dermatologiques | 1,33 | 1,33 | 1,12 | 1,10 | 1,09 |
| G | Système uro-génital et hormones sexuelles | 0,16 | 0,27 | 0,17 | 0,11 | 0,11 |
| H | Hormones systémiques, sauf les hormones sexuelles | 0,46 | 0,48 | 0,48 | 0,49 | 0,49 |
| J | Anti-infectieux à usage systémique | 2,09 | 1,96 | 1,81 | 1,92 | 2,19 |
| L | Cytostatiques, agents immunomodulateurs | 5,67 | 6,30 | 6,59 | 6,84 | 7,29 |
| M | Système squelettique et musculaire | 0,52 | 0,49 | 0,46 | 0,46 | 0,45 |
| N | Système nerveux central | 1,03 | 1,01 | 0,97 | 0,98 | 0,98 |
| P | Antiparasitaires | 0,52 | 0,47 | 0,48 | 0,48 | 0,48 |
| R | Système respiratoire | 0,58 | 0,59 | 0,58 | 0,58 | 0,58 |
| S | Organes sensoriels | 0,37 | 0,38 | 0,39 | 0,39 | 0,41 |
| V | Divers | 18,21 | 18,17 | 18,36 | 18,25 | 17,93 |

Source : INAMI - Service des soins de santé - Section Pharamanet

L'évolution des montants remboursés (dépenses de l'assurance soins de santé) est remarquable en 2005 et 2006. Après des années de croissance relativement importante, on enregistre une baisse des dépenses durant 2 années consécutives. Ces baisses sont essentiellement le fait des mesures budgétaires prises dans le secteur et qui ont conduit à des diminutions des coûts des médicaments.

En 2007 et 2008, le taux de croissance des dépenses se situe à nouveau à des niveaux comparables à ce qu'on observait avant 2005 (+6,3 % et +7,8 %).

En 2008, le pourcentage de croissance apparent s'élève à 13,6 % ; une partie de cette augmentation s'explique par l'intégration des "petits risques" des indépendants dans l'assurance soins de santé. Le taux de croissance réel est de 7,8 %.

2 facteurs sont à l'origine de l'évolution globale des dépenses :
l'évolution du coût moyen
l'évolution du volume (DDD).

ÉVOLUTION DU COÛT MOYEN

Le coût moyen augmente fortement dans certaines classes ATC, notamment les classes où apparaissent de nouvelles spécialités, (qui permettent de soigner de nouveaux patients ou qui remplacent d'anciennes thérapies généralement moins chères). Les nouveautés représentent les pourcentages de dépenses les plus importants dans la classe L (cytostatiques, agents immunomodulateurs).

Le coût moyen diminue dans d'autres classes, telles que :
les classes A (tractus gastro-intestinal et métabolisme) et C (système cardio-vasculaire) : une conséquence des mesures budgétaires (système du prix de référence, baisse du prix des anciens médicaments) et de la concurrence accrue des génériques au sein de ces classes
la classe B (sang et système hématopoïétique) : en raison du remboursement à partir de 2008 de l'aspirine en prévention cardio-vasculaire (ayant un coût par DDD très bas).

ÉVOLUTION DU VOLUME

On constate généralement une augmentation du volume.

La croissance du volume est parmi les plus fortes dans les classes :

- A (principalement les inhibiteurs d'acides gastriques et les antidiabétiques oraux)
- B (l'aspirine en prévention cardio-vasculaire)
- C (certains médicaments pour le système cardio-vasculaire : les antagonistes calciums, les inhibiteurs ACE et les médicaments contre le cholestérol)
- N (les antidépresseurs).

Même la réduction du coût moyen des classes A, B et C n'a pas pu empêcher que la hausse du volume n'entraîne une croissance élevée des dépenses.

Les évolutions observées dans 2 classes sont dues à des circonstances particulières.

- La classe G (système uro-génital et hormones sexuelles) connaît une très forte baisse des DDD en 2005. Elle s'explique par la sortie du remboursement d'un grand nombre de contraceptifs. L'impact sur les dépenses de l'assurance soins de santé est moins sensible car les contraceptifs ne sont remboursés qu'à 20%. La plupart de ces contraceptifs sont à nouveau remboursables en 2006. D'où une nouvelle augmentation considérable du volume en 2006.
- La forte croissance des dépenses de la classe J (anti-infectieux à usage systémique) est en grande partie imputable au remboursement en 2008 du vaccin contre le papillomavirus humain.